



Ολοκληρωμένο Πληροφοριακό Σύστημα Διαχείρισης Προσωπικού Α/θμιας και Β/θμιας Εκπαίδευσης (ΟΠΣΥΔ)

Εγχειρίδιο Χρήσης συστήματος ΟΠΣΥΔ
για το ρόλο του Εκπαιδευτικού

Απρίλιος 2016

Περιεχόμενα

1. Εισαγωγή.....	3
2. Οδηγίες Χρήσης για το ρόλο «Εκπαιδευτικός».....	4
2.1 Αρχική Σελίδα.....	4
2.2 Φάκελος.....	5
2.2.1 Προσωπικά Στοιχεία.....	5
2.2.2 Σπουδές/Προσόντα.....	7
2.3 Αιτήσεις.....	8
2.3.1 Αίτηση Απόσπασης ΠΥΣΠΕ/ΠΥΣΔΕ – Εκκλησιαστικά Σχολεία.....	10
2.3.2 Αίτηση Απόσπασης σε Φορέα.....	23
2.3.3 Αίτηση Απόσπασης ΣΜΕΑΕ- ΚΕΔΔΥ.....	30
2.3.4 Αίτηση Απόσπασης σε Καλλιτεχνικά Σχολεία.....	43
2.3.5 Αίτηση Απόσπασης σε Μουσικά Σχολεία.....	51
2.4 Ιστορικό Αιτήσεων.....	59

1. Εισαγωγή

Η δικτυακή πύλη του ΟΠΣΥΔ είναι ένα ενιαίο πληροφοριακό σύστημα για την ηλεκτρονική υποβολή αιτήσεων και τη διαχείριση προσωπικού Πρωτοβάθμιας και Δευτεροβάθμιας Εκπαίδευσης στην Ελληνική Επικράτεια. Το ΟΠΣΥΔ απευθύνεται σε τρία είδη χρηστών, τους αναπληρωτές ή ωρομίσθιους εκπαιδευτικούς, τους μόνιμους εκπαιδευτικούς και το προσωπικό του ΥΠ.Π.Ε.Θ.

Το σύστημα ΟΠΣΥΔ προσπελαύνεται στη διεύθυνση <https://opsyd.sch.gr/>.

Ο χρήστης που κατέχει το ρόλο του εκπαιδευτικού έχει το δικαίωμα να εποπτεύει τα στοιχεία που αφορούν τα προσωπικά του δεδομένα καθώς και να υποβάλει αιτήσεις που ορίζονται από την εκάστοτε εγκύκλιο κάθε φορά. Ο ρόλος του εκπαιδευτικού έχει τη δυνατότητα εισαγωγής αλλά και τροποποίησης κάποιων δεδομένων.

Προσοχή! Ανάλογα με τα δικαιώματα που δίνει ο Διαχειριστής του συστήματος ενδέχεται σε κάποιες περιπτώσεις οι ενέργειες που μπορεί να κάνει ο χρήστης και παρουσιάζονται στο συγκεκριμένο εγχειρίδιο να διαφοροποιούνται.

2. Οδηγίες Χρήσης για το ρόλο «Εκπαιδευτικός»

Όλο το μόνιμο προσωπικό έχει καταχωριστεί στη βάση του ΟΠΣΥΔ με στοιχεία που αντλούνται από τα υπάρχοντα πληροφοριακά συστήματα (myschool, edata).

2.1 Αρχική Σελίδα

Με την εισαγωγή του εκπαιδευτικού στο ΟΠΣΥΔ εμφανίζεται η αρχική σελίδα καλωσορίσματος. Στην σελίδα αυτή ο εκπαιδευτικός ενημερώνεται με τις τελευταίες ανακοινώσεις του συστήματος και έχει τη δυνατότητα να κατεβάσει τα εγχειρίδια χρήσης της εφαρμογής επιλέγοντας με αριστερό κλικ πάνω στο σχετικό σύνδεσμο (Εικόνα 1).

Καλωσορίσατε στο ΟΠΣΥΔ

Η δικτυακή πύλη του ΟΠΣΥΔ είναι ένα ενιαίο πληροφοριακό σύστημα για την ηλεκτρονική υποβολή αιτήσεων και την διαχείριση προσωπικού Πρωτοβάθμιας και Δευτεροβάθμιας Εκπαίδευσης στην Ελληνική επικράτεια.

Τελευταίες Ανακοινώσεις

08/04/2016 Neo	Τις τελευταίες ημέρες παρουσιάστηκε πρόβλημα στην αποστολή email σε διευθύνσεις yahoo. Το ΠΣΔ είναι ενήμερο για το πρόβλημα και γίνονται προσπάθειες επίλυσης του. Συγκεκριμένα, τα email που αποστέλλονται δεν φτάνουν ποτέ στον παραλήπτη yahoo ή η παράδοση γίνεται με μεγάλη καθυστέρηση.
31/03/2016	<p>Η εφαρμογή υποστηρίζει όλους τους φυλλομετρητές νέας τεχνολογίας:</p> <ul style="list-style-type: none"> • Internet Explorer έκδοση 10 ή μεταγενέστερο • Τις δύο πιο πρόσφατες εκδόσεις των Google Chrome και Mozilla Firefox • Safari έκδοση 5.1 ή μεταγενέστερο • Opera έκδοση 12.1 ή μεταγενέστερο <p>Και τους φυλλομετρητές mobile συσκευών με λειτουργικό σύστημα:</p> <ul style="list-style-type: none"> • iOS 6 ή μεταγενέστερο • Android 4.0 ή μεταγενέστερο • Windows Phone 7 ή μεταγενέστερο

Όλες οι ανακοινώσεις


Εγχειρίδια χρήσης

- Εγχειρίδιο Χρήσης Πύλης ΟΠΣΥΔ **Neo**

Εικόνα 1

Στο κεντρικό μενού πάνω από την αρχική σελίδα εμφανίζεται το σύνολο των διαθέσιμων λειτουργικοτήτων που έχει ένας χρήστης στο ΟΠΣΥΔ (Εικόνα 2). Συγκεκριμένα, στην κορυφή κάθε σελίδας δίνεται η δυνατότητα στο χρήστη να μεταβεί σε οποιαδήποτε από τις ενέργειες μπορεί να κάνει. Για το ρόλο του εκπαιδευτικού το κεντρικό μενού περιλαμβάνει τις ακόλουθες επιλογές:

- Αρχική
- Φάκελος
- Αιτήσεις
- Ιστορικό Αιτήσεων



Εικόνα 2

2.2 Φάκελος

Επιλέγοντας το πεδίο «Φάκελος» από το μενού εμφανίζονται οι καρτέλες του φακέλου του εκπαιδευτικού (Εικόνα 3). Σε πρώτη φάση το πεδίο αυτό αναλύεται σε δύο βασικές υποκατηγορίες στοιχείων:

- Προσωπικά Στοιχεία
- Σπουδές/ Προσόντα

Κάθε υποκατηγορία έχει τη δική της καρτέλα με τίτλο που υποδηλώνει τα στοιχεία που περιέχονται σε αυτή.



Εικόνα 3

Για λόγους διευκόλυνσης των χρηστών κάτω από την καρτέλα «Προσωπικά Στοιχεία» εμφανίζεται μήνυμα

2.2.1 Προσωπικά Στοιχεία

Στην καρτέλα «Προσωπικά Στοιχεία» εμφανίζονται τα προσωπικά στοιχεία του εκπαιδευτικού (Εικόνα 4) και τα στοιχεία επικοινωνίας του (Εικόνα 5).

Προσωπικά

A.M: [input]

A.Φ.Μ.*: [input]

Επώνυμο.*: [input]

Όνομα.*: [input]

Πατρώνυμο.*: [input]

Μητρώνυμο.*: [input]

Φύλο.*: ΘΗΛΥ

Τύπος Ταυτότητας.*: ΤΑΥΤΟΤΗΤΑ

Α.Δ.Τ.*: [input]

Εκδούσα Αρχή: [input]

Ιθαγένεια.*: ΕΛΛΗΝΙΚΗ

Ημ.Γέννησης.*: [input]

Δημόσιος υπάλληλος.*: ΝΑΙ

Εικόνα 4

Στοιχεία Επικοινωνίας

Πόλη Μόνιμης Κατοικίας.*: ΠΑΤΡΑ

Οδός.*: [input]

Τ.Κ.*: 26334

Τηλέφωνο Επικοινωνίας.*: [input]

Κινητό: [input]

Email.*: [input]

Εικόνα 5

Αναλυτικά τα στοιχεία που καταχωρίζονται στη συγκεκριμένη φόρμα είναι τα εξής:

Προσωπικά στοιχεία

- Α.Μ (σε περίπτωση μόνιμου εκπαιδευτικού)
- Α.Φ.Μ.
- Επώνυμο
- Όνομα
- Πατρώνυμο
- Μητρώνυμο
- Φύλο
- Εκπληρωμένες Στρατ. Υποχρεώσεις (σε περίπτωση ΑΡΡΕΝ)
- Τύπος Ταυτότητας
- Α.Δ.Τ.
- Εκδούσα Αρχή
- Ιθαγένεια

- Ημ. Γέννησης
- Δημόσιος Υπάλληλος

Στοιχεία Επικοινωνίας


- Πόλη Μόνιμης Κατοικίας
- Οδός
- Τ.Κ.
- Τηλέφωνο Επικοινωνίας
- Κινητό
- Email

Προσοχή! Τα πεδία που είναι σημειωμένα με κόκκινο αστερίσκο (*) πρέπει να συμπληρωθούν υποχρεωτικά, ενώ **ΟΛΑ ΤΑ ΣΤΟΙΧΕΙΑ ΘΑ ΕΛΕΓΧΘΟΥΝ ΩΣ ΠΡΟΣ ΤΗΝ ΟΡΘΟΤΗΤΑ ΤΟΥΣ**.

Εφόσον συμπληρωθούν όλα τα προσωπικά στοιχεία του εκπαιδευτικού, επιλέγεται το κουμπί «Καταχώριση».

2.2.2 Σπουδές/Προσόντα

Στην καρτέλα «Σπουδές/ Προσόντα» εμφανίζονται τα στοιχεία των κλάδων του εκπαιδευτικού (Εικόνα 6).

Κλάδος	Λεκτικό	Ομαδοποιημένη Ειδικότητα	Βαθμός Πτυχίου	Ημ/νια Κτήσης Πτυχίου	Τίτλος Πτυχίου	Κλάδος ΕΑΕ	Ενέργειες
ΠΕ05	ΓΑΛΛΙΚΗΣ ΦΙΛΟΛΟΓΙΑΣ	ΓΑΛΛΙΚΗΣ					

Εικόνα 6

Επιλέγοντας το εικονίδιο της προβολής  εμφανίζονται τα στοιχεία των σπουδών/προσόντων του εκπαιδευτικού (Εικόνα 7):

- Κλάδος
- Ημ. Κτήσης Πτυχίου
- Προέλευση Πτυχίου
- Βαθμός Πτυχίου

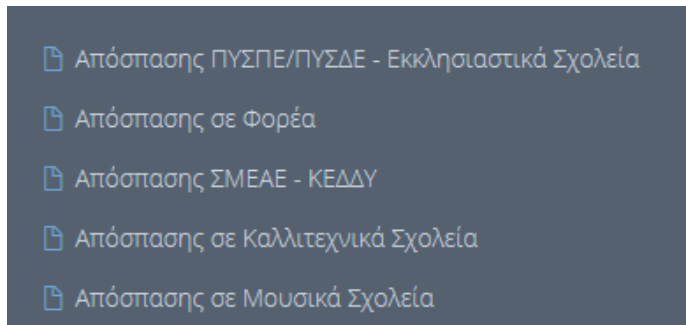
Εικόνα 7

2.3 Αιτήσεις

Στο κεντρικό μενού δίνεται η δυνατότητα στον εκπαιδευτικό να επιλέξει το πεδίο «Αιτήσεις» στο οποίο εμφανίζονται οι δυνατές επιλογές των τύπων αίτησης που δύναται να συμπληρώσει και να υποβάλει.

Το σύνολο των αιτήσεων για το μόνιμο προσωπικό σχετικά με τις αποσπάσεις (Εικόνα 8) είναι:

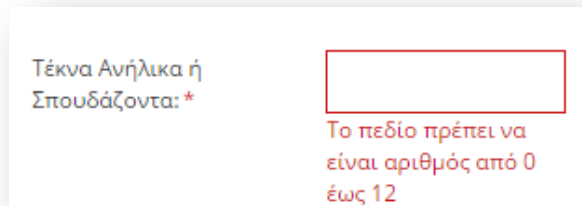
- Απόσπαση ΠΥΣΠΕ/ΠΥΣΔΕ – Εκκλησιαστικά Σχολεία
- Απόσπαση σε Φορέα
- Απόσπαση ΣΜΕΑΕ-ΚΕΔΔΥ
- Απόσπαση σε Καλλιτεχνικά Σχολεία
- Απόσπαση σε Μουσικά Σχολεία



Εικόνα 8

Το σύστημα είναι παραμετροποιημένο ώστε να υλοποιεί τις διαδικασίες και τους περιορισμούς που ορίζει η εγκύκλιος της κάθε αίτησης την εκάστοτε χρονική περίοδο. Πριν τη συμπλήρωση των πεδίων κάθε αίτησης ο εκπαιδευτικός επιβάλλεται να έχει κατανοήσει πλήρως όσα αναφέρονται στην εγκύκλιο της αντίστοιχης αίτησης όπως πχ. ο μέγιστος αριθμός των περιοχών προτίμησης ΠΥΣΠΕ/ ΠΥΣΔΕ που μπορεί να επιλέξει.

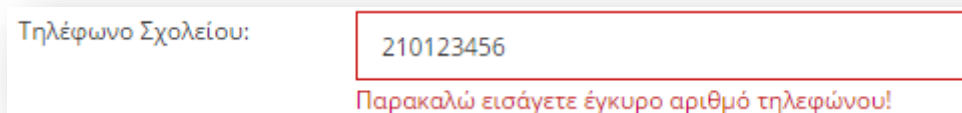
Κατά τη συμπλήρωση των αιτήσεων ο εκπαιδευτικός ενημερώνεται με σχετικό μήνυμα για τυχόν παραλήψεις του σε υποχρεωτικά πεδία (Εικόνα 9) ή για λανθασμένες καταχωρίσεις (Εικόνα 10). Προκειμένου να προχωρήσει σε επόμενο βήμα της αίτησης ή στην αποθήκευση αυτής πρέπει να συμπληρώσει/ διορθώσει τα αντίστοιχα πεδία.



Τέκνα Ανήλικα ή Σπουδάζοντα: *

Το πεδίο πρέπει να είναι αριθμός από 0 έως 12

Εικόνα 9



Τηλέφωνο Σχολείου:

210123456

Παρακαλώ εισάγετε έγκυρο αριθμό τηλεφώνου!

Εικόνα 10

Αν ο χρήστης δεν έχει δικαίωμα υποβολής κάποιας αίτησης επιλέγοντας κάποιο είδος από το μενού «Αιτήσεις», ενημερώνεται με σχετικό μήνυμα (Εικόνα 11).

Δεν μπορείτε να υποβάλετε αίτηση. Για ήδη υποβληθείσα αίτηση μεταβείτε στο Ιστορικό Αιτήσεων.

Εικόνα 11

Με σκοπό τη διευκόλυνση κατά την πλοήγηση στην εφαρμογή στο πάνω μέρος των αιτήσεων (εκείνων που διαθέτουν πάνω από μία σελίδες με στοιχεία προς συμπλήρωση), υπάρχει ένα πλαίσιο με στοιχεία του αιτούντα. Τα στοιχεία αυτά είναι ο αριθμός μητρώου (για μόνιμο εκπαιδευτικό), το επώνυμο και το όνομα του αιτούντα, καθώς επίσης και ο αριθμός πρωτοκόλλου, αμέσως μόλις υποβληθεί οριστικά μια αίτηση και παραχθεί αριθμός πρωτοκόλλου για αυτή (Εικόνα 12).

Αριθμός Πρωτοκόλλου Αίτησης: **7-16/2016**

Αριθμός Μητρώου: ██████████ Επώνυμο: ██████████ Όνομα: ██████████

Εικόνα 12

2.3.1 Αίτηση Απόσπασης ΠΥΣΠΕ/ΠΥΣΔΕ – Εκκλησιαστικά Σχολεία

2.3.1.1 Υπηρεσιακά Στοιχεία

Το πρώτο βήμα της συγκεκριμένης αίτησης αφορά στα «Υπηρεσιακά Στοιχεία» του εκπαιδευτικού (Προσωπικά, Επικοινωνία, Στοιχεία Υπηρετήσης). Τα στοιχεία αυτά εμφανίζονται προ-συμπληρωμένα στην αρχική σελίδα της αίτησης έτσι όπως έχουν καταχωριστεί και στον προσωπικό φάκελο του εκπαιδευτικού (Εικόνα 13).

Προσοχή! Τα πεδία που είναι σημειωμένα με κόκκινο αστερίσκο (*) πρέπει να συμπληρωθούν υποχρεωτικά, ενώ **ΟΛΑ ΤΑ ΣΤΟΙΧΕΙΑ ΘΑ ΕΛΕΓΧΘΟΥΝ ΩΣ ΠΡΟΣ ΤΗΝ ΟΡΘΟΤΗΤΑ ΤΟΥΣ.**

The screenshot shows a web form titled "Υπηρεσιακά Στοιχεία" (Service Details). It is divided into three main sections: Προσωπικά (Personal), Επικοινωνία (Contact), and Στοιχεία Υπηρετήσης (Service Details). Each section contains several input fields, some of which are marked with a red asterisk (*) to indicate they are mandatory. A red arrow points to a small icon in the top right corner of the form area.


Section	Field Name	Value / Status
Προσωπικά	Αριθμός Μητρώου:	██████████
	Επώνυμο:	████████████████████
	Πατρώνυμο:	████████████████████
	Φύλο:	♂
	Α.Φ.Μ.:	██████████
	Όνομα:	██████████
Επικοινωνία	Πόλη Μόνιμης Κατοικίας:	██████████
	Οδός:	████████████████████
	Τ.Κ.:	██████
	Τηλέφωνο Επικοινωνίας:	██████████
Στοιχεία Υπηρετήσης	Κλάδος:	ΠΕ70 - Δάσκαλοι
	Οργανική Θέση: *	████████████████████
	Περιοχή Μετάθεσης:	A-Δράμα
	Τηλέφωνο Σχολείου: *	██████████
	Διεύθυνση: *	ΔΙΕΥΘΥΝΣΗ Π.Ε. ΔΡΑΜΑΣ
Έτος Πρόσληψης: *	2009	
ΦΕΚ Διορισμού: *	██████████	

Εικόνα 13

Τα πεδία της φόρμας που χρωματίζονται με γκρι χρώμα δεν μπορούν να τροποποιηθούν από τον εκπαιδευτικό. Για αυτό το λόγο, σε περίπτωση που παρατηρηθεί κάποιο λάθος ή παράλειψη σε αυτά τα στοιχεία, ο εκπαιδευτικός καλείται να απευθυνθεί στην οικεία Διεύθυνση για τη διόρθωση τους.

Στην περίπτωση που ο εκπαιδευτικός ανήκει οργανικά σε κάποιο ΚΕΔΔΥ η παραπάνω ενότητα των «Στοιχείων Υπηρετήσης» τροποποιείται ώστε να επιλέγεται και η «Βαθμίδα Αίτησης» (Εικόνα 14).

Εικόνα 14

Αν ο εκπαιδευτικός παρατηρήσει κάποιο σφάλμα στα μη χρωματισμένα πεδία, έχει τη δυνατότητα μέσω του εικονιδίου της αλλαγής προσωπικών στοιχείων  που βρίσκεται άνω δεξιά της φόρμας, να μεταβεί στο φάκελό του για να τα διορθώσει (Εικόνα 15).

Εικόνα 15

2.3.1.2 Κώλυμα Απόσπασης

Αφού ο εκπαιδευτικός ελέγξει τα υπηρεσιακά του στοιχεία, το επόμενο βήμα είναι ο έλεγχος ύπαρξης πιθανού κωλύματος του για τη συγκεκριμένη αίτηση. Ο εκπαιδευτικός σε περίπτωση που δεν έχει κάποιο κώλυμα επιλέγει όλες τις αιτίες μη κωλύματος που δίνονται από το σύστημα. Στην περίπτωση που ο εκπαιδευτικός ανήκει στους εκπαιδευτικούς κλάδους ΠΕ16 ή ΤΕ16 εμφανίζεται ακόμα μία επιλογή αιτίας μη κωλύματος που αφορά την αποκλειστική τοποθέτηση σε Μουσικό Σχολείο από το 2006 και μετέπειτα (Εικόνα 3Εικόνα 65).

☉ **Κώλυμα Απόσπασης**

Δεν υπέχω υποχρέωση παραμονής σε δυσπρόσιτο σχολείο

Δεν είμαι στέλεχος εκπαίδευσης με θητεία που λήγει μετά τις 31/8/2016

Δεν υπηρετώ σε θέση με θητεία που λήγει μετά τις 31/8/2016

Δεν υπηρετώ με θητεία σε Πρότυπο Πειραματικό Σχολείο

Δεν είμαι διορισμένος με αποκλειστική τοποθέτηση σε Μουσικό Σχολείο από το 2006 και μετέπειτα

⚠ Εάν δεν έχετε κάποιο κώλυμα απόσπασης πρέπει να επιλέξετε ΟΛΕΣ τις παραπάνω επιλογές!

Εικόνα 16

Επιλέγοντας το κουμπί «Συνέχεια» στη φόρμα κάτω από το πλαίσιο «Κώλυμα Απόσπασης», ο εκπαιδευτικός μεταβαίνει στο επόμενο βήμα της αίτησης.

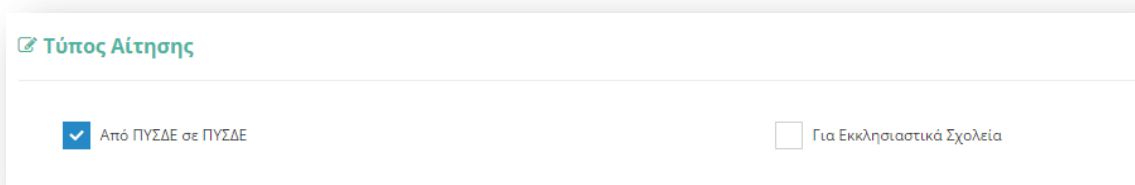
2.3.1.3 Τύπος Αίτησης

Στη συγκεκριμένη ενότητα ο εκπαιδευτικός συμπληρώνει τον «Τύπο Αίτησης» που επιθυμεί να υποβάλει ανάλογα με το είδος της απόσπασης για το οποίο θέλει να αιτηθεί.

Σε περίπτωση που ο εκπαιδευτικός ανήκει στη πρωτοβάθμια εκπαίδευση το συγκεκριμένο είδος αίτησης του δίνει τη δυνατότητα να δηλώσει απόσπαση «Από ΠΥΣΠΕ σε ΠΥΣΠΕ» και εμφανίζεται προ-συμπληρωμένο στη φόρμα.

Σε περίπτωση που ο εκπαιδευτικός ανήκει στη δευτεροβάθμια εκπαίδευση το συγκεκριμένο είδος αίτησης του δίνει τη δυνατότητα να δηλώσει απόσπαση «Από ΠΥΣΔΕ σε ΠΥΣΔΕ» είτε/ και «Για Εκκλησιαστικά Σχολεία» (εφόσον διαθέτει αντίστοιχο κλάδο) (Εικόνα 17).

Σε περίπτωση που ο εκπαιδευτικός ανήκει στη δευτεροβάθμια εκπαίδευση και δεν διαθέτει κάποιο κλάδο που επιτρέπει αίτηση σε Εκκλησιαστικά Σχολεία, ο τύπος αίτησης «Από ΠΥΣΔΕ σε ΠΥΣΔΕ» εμφανίζεται προ-συμπληρωμένος στη φόρμα.



✍ Τύπος Αίτησης

Από ΠΥΣΔΕ σε ΠΥΣΔΕ Για Εκκλησιαστικά Σχολεία

Εικόνα 17

2.3.1.4 Κριτήρια Μοριοδότησης

Στην ενότητα αυτή ο εκπαιδευτικός συμπληρώνει όσα κριτήρια τον αφορούν, ώστε να γίνει η μοριοδότηση του. Οι ενότητες που συμπληρώνονται στη φόρμα αυτή αφορούν στη «Συνολική Υπηρεσία», στην «Οικογενειακή Κατάσταση», «Σοβαρούς Λόγους Υγείας» αν υπάρχουν, καθώς και κάποια ακόμα «Λοιπά Κριτήρια Μοριοδότησης» του εκπαιδευτικού (Εικόνα 18).

Αρχικά εμφανίζονται προ-συμπληρωμένα τα έτη, μήνες και μέρες της «Συνολικής Υπηρεσίας» του εκπαιδευτικού όπως και η «Οικογενειακή Κατάσταση», τα οποία αντλούνται από τα υφιστάμενα πληροφοριακά συστήματα.

Στην περίπτωση που ο εκπαιδευτικός δε συμφωνεί με αυτά τα προ-συμπληρωμένα δεδομένα, έχει τη δυνατότητα στην παρούσα φόρμα να τα τροποποιήσει. Για την διόρθωση της συνολικής υπηρεσίας ο εκπαιδευτικός μπορεί να επιλέξει «-» ή «+» ώστε να μειώσει ή να αυξήσει τον αριθμό ετών, μηνών και ημερών της εμπειρίας του, είτε να συμπληρώσει τον επιθυμητό αριθμό στα σχετικά πλαίσια. Αντίστοιχα, μπορεί να τροποποιήσει και τα στοιχεία της οικογενειακής του κατάστασης προσέχοντας να ενημερώνει πάντα τα υποχρεωτικά πεδία με το σχετικό αστερίσκο.

Σε περίπτωση που η «Οικογενειακή Κατάσταση» του εκπαιδευτικού είναι ΕΓΓΑΜΟΣ ή ΣΥΜΦΩΝΟ ΣΥΜΒΙΩΣΗΣ και το «Επάγγελμα Συζύγου» είναι ΕΚΠΑΙΔΕΥΤΙΚΟΣ τότε εμφανίζεται και η επιλογή «Συνεξέταση Αίτησης», η οποία αν επιλεγθεί υποχρεώνει τον εκπαιδευτικό να συμπληρώσει και τον «Αρ. Μητρώου Συζύγου». Η επιλογή της συνεξέτασης αίτησης θα δώσει τη δυνατότητα στον εκπαιδευτικό να δηλώσει σε επόμενο βήμα της αίτησης, περιοχές προτίμησης με συνεξέταση.

Κριτήρια Μοριοδότησης

Συνολική Υπηρεσία

Έτη: 1 | Μήνες: 2 | Μέρες: 10

Εντοπιότητα

ΠΥΣΠΕ/ ΠΥΣΔΕ Εντοπιότητας: * ΑΡΤΑ

Οικογενειακή Κατάσταση

Οικογενειακή Κατάσταση: ΕΓΓΑΜΟΣ | Τέκνα Ανήλικα ή Σπουδάζοντα: * 2

Επάγγελμα Συζύγου: ΕΚΠΑΙΔΕΥΤΙΚΟΣ | Συνυπηρέτηση: ΑΡΤΑ Συνεξέταση Αίτησης

Αρ. Μητρώου Συζύγου: * 598745

Σοβαροί Λόγοι Υγείας

Λόγοι Υγείας Ιδίων: | Πιστοποιητικό Πρωτοβάθμιας ή Δευτεροβάθμιας Υγειονομικής Επιτροπής ή Κέντρου Πιστοποίησης Αναπηρίας (ΚΕ.Π.Α.):

Λόγοι Υγείας Συζύγου: | Πιστοποιητικό Πρωτοβάθμιας ή Δευτεροβάθμιας Υγειονομικής Επιτροπής ή Κέντρου Πιστοποίησης Αναπηρίας (ΚΕ.Π.Α.):

Λόγοι Υγείας Τέκνων: | Πιστοποιητικό Πρωτοβάθμιας ή Δευτεροβάθμιας Υγειονομικής Επιτροπής ή Κέντρου Πιστοποίησης Αναπηρίας (ΚΕ.Π.Α.):

Λόγοι Υγείας Γονέων: ΑΝΑΠΗΡΙΑ 67% ΚΑΙ ΑΝΩ | Πιστοποιητικό Πρωτοβάθμιας ή Δευτεροβάθμιας Υγειονομικής Επιτροπής ή Κέντρου Πιστοποίησης Αναπηρίας (ΚΕ.Π.Α.):

ΠΥΣΠΕ/ΠΥΣΔΕ Διαμονής και Εντοπιότητας Γονέων: * ΑΡΤΑ

Λόγοι Υγείας Αδερφών υπό Δικαστική Συμπράσταση: | Πιστοποιητικό Πρωτοβάθμιας ή Δευτεροβάθμιας Υγειονομικής επιτροπής ή Κέντρου Πιστοποίησης Αναπηρίας (ΚΕ.Π.Α.):

Λοιπά Κριτήρια Μοριοδότησης

Θεραπεία Εξωσωματικής Γονιμοποίησης

Μεταπτυχιακές Σπουδές/Άλλος Τίτλος ΑΕΙ-ΤΕΙ

ΠΥΣΠΕ/ΠΥΣΔΕ Περιοχής Σπουδών: * Α ΑΘΗΝΩΝ

Εικόνα 18

Στη συνέχεια ο εκπαιδευτικός δηλώνει αν υπάρχουν «Σοβαροί Λόγοι Υγείας» που αφορούν αυτόν ή την οικογένεια του.

Σε ορισμένα πεδία ανάλογα με την επιλογή του εκπαιδευτικού εμφανίζονται επιπλέον πεδία προς συμπλήρωση. Για παράδειγμα, κατά την επιλογή των πεδίων «Λόγοι Υγείας Γονέων» ή «Λόγοι Υγείας Αδερφών υπό Δικαστική Συμπράσταση» εμφανίζεται το υποχρεωτικό πεδίο «ΠΥΣΠΕ/ΠΥΣΔΕ Διαμονής και Εντοπιότητας Γονέων» ή «ΠΥΣΠΕ/ΠΥΣΔΕ Διαμονής Αδερφών» αντίστοιχα. Το πεδίο «Λόγοι Υγείας Συζύγου» εμφανίζεται μόνο στην περίπτωση που ο εκπαιδευτικός έχει επιλέξει «Οικογενειακή Κατάσταση»: ΕΓΓΑΜΟΣ ή ΣΥΜΦΩΝΟ ΣΥΜΒΙΩΣΗΣ. Επίσης, στην περίπτωση που ο εκπαιδευτικός επιλέξει «Οικογενειακή Κατάσταση»: ΔΙΑΖΕΥΓΜΕΝΟΣ ή ΣΕ ΔΙΑΣΤΑΣΗ και ο αριθμός «Τέκνων

Ανήλικων ή Σπουδαζόντων» είναι μεγαλύτερος του 0 εμφανίζεται το πεδίο προς συμπλήρωση «Επιμέλεια Ανήλικου ή Σπουδάζοντος Τέκνου».

Προσοχή! Τα πεδία που είναι σημειωμένα με κόκκινο αστερίσκο (*) πρέπει να συμπληρωθούν υποχρεωτικά, ενώ **ΟΛΑ ΤΑ ΣΤΟΙΧΕΙΑ ΘΑ ΕΛΕΓΧΘΟΥΝ ΩΣ ΠΡΟΣ ΤΗΝ ΟΡΘΟΤΗΤΑ ΤΟΥΣ**.

2.3.1.5 Αποσπάσεις κατά Προτεραιότητα

Το επόμενο προς συμπλήρωση πλαίσιο στη φόρμα αφορά «Ειδική Κατηγορία Μετάθεσης» και «Λοιπές Κατηγορίες Απόσπασης κατά Προτεραιότητα». Αν ο εκπαιδευτικός επιλέξει «Ασθένεια» εμφανίζεται πίνακας με τις διαθέσιμες ασθένειες από το σύστημα που αφορούν ΙΔΙΟ, ΣΥΖΥΓΟ και ΤΕΚΝΟ.

Στο πλαίσιο με τον τίτλο «Διαθέσιμα», εμφανίζονται όλες οι ασθένειες που υπάρχουν καταχωρισμένες στο σύστημα. Ο εκπαιδευτικός στο συγκεκριμένο πλαίσιο έχει τη δυνατότητα πολλαπλών επιλογών. Η επιλογή της ασθένειας γίνεται με τα βέλη (αριστερά – δεξιά) που βρίσκονται δεξιά του πλαισίου είτε με διπλό κλικ πάνω στην ονομασία της ασθένειας.

Στο πλαίσιο με τίτλο «Επιλεγμένα» ορίζεται η σειρά προτίμησης με τη χρήση των αντίστοιχων βελών (πάνω – κάτω) που βρίσκονται δεξιά του πλαισίου (Εικόνα 19).

Αποσπάσεις κατά Προτεραιότητα

Ειδική Κατηγορία Μετάθεσης(παρ.1, άρθρο 13, ΠΔ 50/1996):

Παλύτεκος

Ασθένεια

Προς επιλογή

- ΙΔΙΟΥ AIDS
- ΙΔΙΟΥ αιμορροφιλία - Willebrand
- ΙΔΙΟΥ δρεπανοκυτταρική και μικροδρεπανοκυτταρική
- ΙΔΙΟΥ λευχαιμία
- ΙΔΙΟΥ μεσογειακή αναιμία που χρήζει μεταγίσεων α
- ΙΔΙΟΥ καρκίνος σε μεταστατικό στάδιο
- ΙΔΙΟΥ νόσος του Crohn
- ΙΔΙΟΥ σκλήρυνση κατά πλάκας
- ΙΔΙΟΥ χρόνια νεφρική ανεπάρκεια σε στάδιο αιμοκάθ

Επιλεγμένα

1 - ΙΔΙΟΥ Hodgkin, Non Hodgkin

Λοιπές Κατηγορίες Απόσπασης κατά Προτεραιότητα:

Σύζυγος Στρατιωτικού των Ενόπλων Δυνάμεων, κλπ. (άρθρο 17, Ν.3649/2008, παρ. 5, άρθρο 72, Ν. 4316/2014)

Αιρετός Ο.Τ.Α. (παρ. 7, άρθρο 46, Ν. 2413/1996, παρ. 10, άρθρο 182, Ν.3852/2010, παρ. 2 άρθρο 7, Ν.4071/2012)

Σύζυγος Δικαστικού Λειτουργού (παρ. 3, άρθρο 47, Ν. 2304/1995, παρ. 20, άρθρο 19, Ν.2386/1996, παρ.1, περ.5, άρθρο 94, Ν.4055/2012)

Σύζυγος Μέλους Δ.Ε.Π.(παρ. 12α, άρθρο 44 Α, Ν.4115/2013)

Συμπληρώστε Οικογενειακή Κατάσταση ΕΓΓΑΜΟΣ ή ΣΥΜΦΩΝΟ ΣΥΜΒΙΩΣΗΣ - Επάγγελμα Συζύγου Άλλο - Περιοχή Συνυπηρέτησης, εφόσον είναι σύζυγος στρατιωτικού ή δικαστικού ή μέλους ΔΕΠ. !

Εικόνα 19

Σε περίπτωση που συμπληρωθεί κάποιο από τα πεδία που δηλώνουν συγκεκριμένο επάγγελμα συζύγου από τις επιλογές των λοιπών κατηγοριών εμφανίζεται σχετικό μήνυμα, αν ο εκπαιδευτικός στην οικογενειακή κατάσταση δεν έχει συμπληρώσει σωστά το πεδίο «Επάγγελμα Συζύγου» και «Συνυπηρέτηση» (Εικόνα 18). Για να μπορέσει ο εκπαιδευτικός να συνεχίσει στην επομένη σελίδα της συγκεκριμένης φόρμας, πρέπει να επιστρέψει στην ενότητα «Οικογενειακή Κατάσταση», να ενημερώσει το πεδίο «Επάγγελμα Συζύγου» με την επιλογή ΑΛΛΟ και να επιλέξει περιοχή «Συνυπηρέτησης» αν δεν το έχει ήδη κάνει.

Προσοχή! Σε περίπτωση επιλογής του πεδίου της ασθένειας ο πίνακας ασθενειών πρέπει να συμπληρωθεί υποχρεωτικά. Ο εκπαιδευτικός δεν μπορεί να προχωρήσει σε επόμενο βήμα της αίτησης αν δεν δηλώσει **τουλάχιστον μία** ασθένεια.

Προσοχή! Τα πεδία που είναι σημειωμένα με κόκκινο αστερίσκο (*) πρέπει να συμπληρωθούν υποχρεωτικά, ενώ **ΟΛΑ ΤΑ ΣΤΟΙΧΕΙΑ ΘΑ ΕΛΕΓΧΘΟΥΝ ΩΣ ΠΡΟΣ ΤΗΝ ΟΡΘΟΤΗΤΑ ΤΟΥΣ.**

2.3.1.6 Άλλοι Λόγοι Υγείας

Σε περίπτωση που ο παραπάνω πίνακας του πλαισίου «Ασθένεια» δεν καλύπτει τις ανάγκες του εκπαιδευτικού, έχει τη δυνατότητα στην ενότητα αυτή να συμπληρώσει ελεύθερο κείμενο με κάποια «Άλλη Ασθένεια» ιδίου, συζύγου, τέκνου, γονέα και αδερφών (Εικόνα 20).

Εικόνα 20

Το πεδίο «Άλλη Ασθένεια Συζύγου» εμφανίζεται μόνο στην περίπτωση που ο εκπαιδευτικός έχει επιλέξει «Οικογενειακή Κατάσταση»: ΕΓΓΑΜΟΣ ή ΣΥΜΦΩΝΟ ΣΥΜΒΙΩΣΗΣ.

Επιλέγοντας το κουμπί «Συνέχεια» στη φόρμα κάτω από το πλαίσιο «Άλλοι Λόγοι Υγείας» ο εκπαιδευτικός μεταβαίνει στο επόμενο βήμα της αίτησης.

2.3.1.7 Σειρά Προτίμησης Περιοχών Απόσπασης

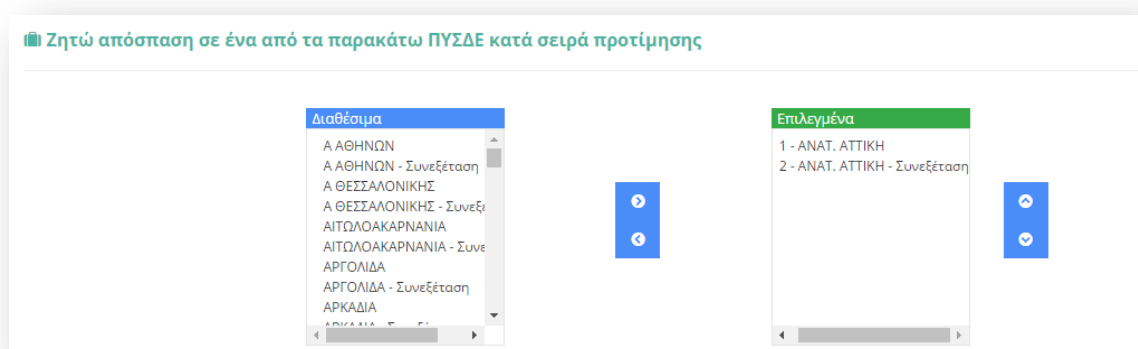
Στην συγκεκριμένη ενότητα, ανάλογα με τον «Τύπο Αίτησης» που έχει επιλέξει ο εκπαιδευτικός, του δίνεται η δυνατότητα να επιλέξει περιοχές προτίμησης είτε από ΠΥΣΠΕ

σε ΠΥΣΠΕ, είτε από ΠΥΣΔΕ σε ΠΥΣΔΕ είτε/ και σε Εκκλησιαστικά Σχολεία. Σε όλες τις περιπτώσεις υπάρχουν δύο πλαίσια (Εικόνα 21, Εικόνα 22).

Στο πλαίσιο με τον τίτλο «Διαθέσιμα», εμφανίζονται όλες οι περιοχές για τις οποίες ο εκπαιδευτικός δύναται να υποβάλει αίτηση. Ο εκπαιδευτικός στο συγκεκριμένο πλαίσιο έχει τη δυνατότητα πολλαπλών επιλογών. Η επιλογή της περιοχής γίνεται με τα βέλη (αριστερά – δεξιά) που βρίσκονται δεξιά του πλαισίου είτε με διπλό κλικ πάνω στην επιθυμητή περιοχή.

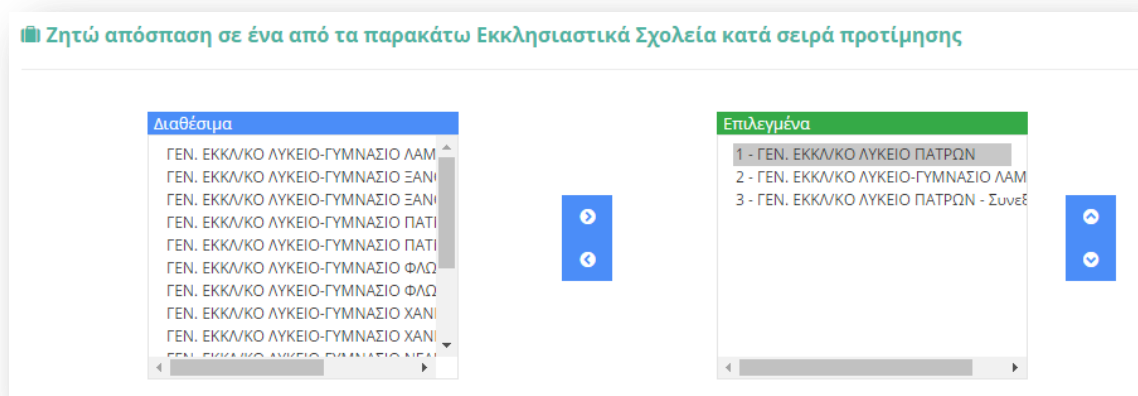
Στο πλαίσιο με τίτλο «Επιλεγμένα» ορίζεται η σειρά προτίμησης με τη χρήση των αντίστοιχων βελών (πάνω – κάτω) που βρίσκονται δεξιά του πλαισίου.

Από ΠΥΣΔΕ σε ΠΥΣΔΕ



Εικόνα 21

Για Εκκλησιαστικά Σχολεία



Εικόνα 22

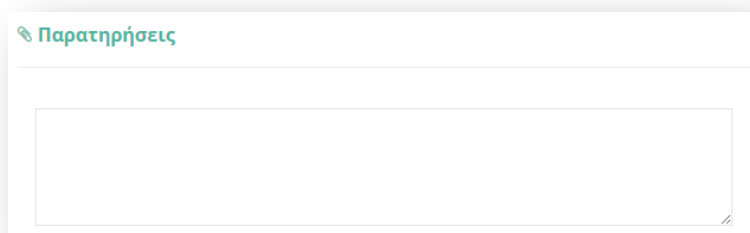
Στην περίπτωση που ο εκπαιδευτικός έχει επιλέξει συνεξέταση αίτησης στο πλαίσιο με τις διαθέσιμες επιλογές εμφανίζονται επιπλέον και οι περιοχές με συνεξέταση (πχ. «ΑΝΑΤ.ΑΤΤΙΚΗ- Συνεξέταση»).

Επίσης δίνεται η δυνατότητα σε εκπαιδευτικούς συγκεκριμένων κλάδων, που αναφέρονται στην εκάστοτε εγκύκλιο και επιθυμούν να αποσπαστούν για τις ανάγκες της άλλης βαθμίδας εκπαίδευσης, να περιλάβουν στην αίτησή τους και την επιλογή «Επιθυμώ απόσπαση και στην άλλη βαθμίδα». Στην περίπτωση αυτή, επειδή τα ΠΥΣΔΕ και ΠΥΣΠΕ συμπίπτουν, η αναγραφή συγκεκριμένου ΠΥΣΔΕ/ΠΥΣΠΕ προτίμησης θα λαμβάνεται και ως αίτηση στο αντίστοιχο ΠΥΣΔΕ/ΠΥΣΠΕ.

Προσοχή! Το πεδίο προτίμησης περιοχών απόσπασης είναι υποχρεωτικό. Ο εκπαιδευτικός δεν μπορεί να προχωρήσει σε επόμενο βήμα της αίτησης αν δεν δηλώσει **τουλάχιστον ένα** σχολείο προτίμησης.

2.3.1.8 Παρατηρήσεις

Στο συγκεκριμένο σημείο ο εκπαιδευτικός έχει τη δυνατότητα να συμπληρώσει ελεύθερο κείμενο με τυχόν «Παρατηρήσεις» που μπορεί να έχει και επιθυμεί να καταχωρίσει στην αίτηση του (Εικόνα 23).

The image shows a screenshot of a web form. At the top left of the form area, there is a small icon of a notepad and the text 'Παρατηρήσεις' in a teal color. Below this header is a large, empty rectangular text input field with a thin border. The entire form is set against a light gray background with a subtle drop shadow.

Εικόνα 23

2.3.1.9 Δικαιολογητικά που Συνοποβάλλονται

Στην ενότητα των δικαιολογητικών ο εκπαιδευτικός έχει τη δυνατότητα να δηλώσει αναλυτικά ποιά δικαιολογητικά (βεβαιώσεις και πιστοποιητικά) θα συνοποβάλει με την αίτηση του (Εικόνα 24). Τα είδη των δικαιολογητικών διαφέρουν ανάλογα με το τύπο της αίτησης.

Εικόνα 24

Τα δικαιολογητικά έχουν ομαδοποιηθεί ανάλογα με την κατηγορία τους. Οι δυνατές επιλογές που παρέχει το σύστημα εμφανίζονται σε νέο πλαίσιο αν ο εκπαιδευτικός επιλέξει με αριστερό κλικ κάποια ομάδα δικαιολογητικών (Εικόνα 25).

Οικογενειακοί Λόγοι
Συνυπηρέτηση
Εντοπιότητα
<input checked="" type="checkbox"/> Πιστοποιητικό εντοπιότητας ιδίου
Σοβαροί Λόγοι Υγείας Ιδίων των Εκπαιδευτικών, Συζύγων, Τέκνων, Γονέων ή Αδελφών αυτών / Θεραπεία εξωσωματικής γονιμοποίησης
Λοιποί Λόγοι (Σπουδές Εκπαιδευτικού)
Αποσπάσεις κατά Προτεραιότητα

Εικόνα 25

Παρακάτω αναλύονται οι δυνατές επιλογές που παρέχει το σύστημα προς δήλωση από τον εκπαιδευτικό στην περίπτωση της συγκεκριμένης αίτησης.

Οικογενειακοί λόγοι

- Πιστοποιητικό οικογενειακής κατάστασης
- Σύμφωνο συμβίωσης
- Δικαστική απόφαση (για την απόδειξη επιμέλειας τέκνων)
- Βεβαίωση σπουδών τέκνου

Συνυπηρέτηση

- Βεβαίωση εργοδότη/υπηρεσίας συζύγου
- Βεβαίωση ασφαλιστικού φορέα συζύγου ή μηχανογραφική κατάσταση ενσήμων
- Περιοδικές δηλώσεις Φ.Π.Α. του τελευταίου έτους (εάν ο ασφαλιστικός φορέας δε χορηγεί βεβαίωση λόγω οφειλών)
- Βεβαίωση Ο.Α.Ε.Δ. (για διαστήματα ανεργίας)

Εντοπιότητα

- Πιστοποιητικό εντοπιότητας ιδίου

Σοβαροί λόγοι υγείας ιδίων των Εκπαιδευτικών, Συζύγων, Τέκνων, Γονέων ή Αδελφών αυτών/ Θεραπεία εξωσωματικής γονιμοποίησης

- Αριθμός πιστοποιητικών πρωτοβάθμιας ή δευτεροβάθμιας υγειονομικής επιτροπής ή Κέντρου Πιστοποίησης Αναπηρίας (ΚΕ.Π.Α.) εν ισχύ όπου προσδιορίζεται το ποσοστό αναπηρίας
- Πιστοποιητικό εντοπιότητας και βεβαίωση μόνιμης κατοικίας γονέα
- Βεβαίωση μόνιμης κατοικίας αδερφού
- Απόφαση δικαστικής συμπαράστασης αδερφών
- Βεβαίωση από Ειδικό Κέντρο Εξωσωματικής Γονιμοποίησης (δημόσιου ή ιδιωτικού)

Λοιποί λόγοι (σπουδές εκπαιδευτικού)

- Βεβαίωση φοίτησης για απόκτηση μεταπτυχιακού ή για απόκτηση άλλου τίτλου Α.Ε.Ι. ή Α.Τ.Ε.Ι.

Αποσπάσεις κατά προτεραιότητα

- Πιστοποιητικό πρωτοβάθμιας ή δευτεροβάθμιας υγειονομικής επιτροπής ή Κέντρου Πιστοποίησης Αναπηρίας (ΚΕ.Π.Α.) εν ισχύ
- Πιστοποιητικό πολυτεχνικής ιδιότητας (Α.Σ.Π.Ε.)
- Βεβαίωση ορκωμοσίας (αιρετοί Ο.Τ.Α.)
- Βεβαίωση τόπου υπηρετήσης συζύγου

Σε περίπτωση που οι παραπάνω επιλογές δεν ικανοποιούν τις ανάγκες του εκπαιδευτικού στο επόμενο βήμα έχει τη δυνατότητα συμπλήρωσης ελεύθερου κειμένου δηλώνοντας τα «Άλλα δικαιολογητικά» που επιθυμεί να καταχωρίσει.

Στη συνέχεια ο εκπαιδευτικός συμπληρώνει το «Πλήθος σελίδων που υποβάλλει συνημμένα δικαιολογητικά ή άλλα έγγραφα» με τη χρήση των «-» και «+» έτσι όπως περιγράφηκε παραπάνω.

Τέλος, υποχρεούται να επιλέξει το σχετικό πεδίο ώστε να «δηλώσει υπεύθυνα ότι έχει διαβάσει την εγκύκλιο των αποσπάσεων και θα αποστείλει στη Διεύθυνση εκπαίδευσης της οργανικής του θέσης τα παραπάνω δικαιολογητικά».

2.3.1.10 Αποθήκευση - Οριστική Υποβολή Αίτησης

Στο τελευταίο βήμα ο εκπαιδευτικός αφού έχει συμπληρώσει όλα τα στοιχεία της αίτησης έχει τη δυνατότητα να προβεί σε (Εικόνα 26):

- «**Προσωρινή Αποθήκευση**», αν επιθυμεί να επεξεργαστεί και να ενημερώσει αργότερα με επιπλέον στοιχεία την αίτηση του.
- «**Οριστική Καταχώριση**», αν επιθυμεί να κάνει οριστική υποβολή της αίτησης του χωρίς να έχει τη δυνατότητα τροποποίησης της.

Προσωρινή Αποθήκευση

Πίσω

Οριστική Καταχώριση

Εικόνα 26

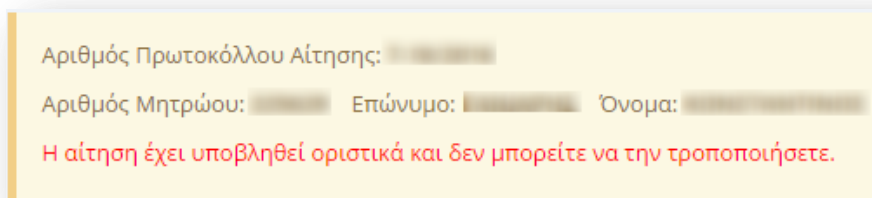
Στην περίπτωση που ο εκπαιδευτικός επιλέξει «Προσωρινή Αποθήκευση» έχει τη δυνατότητα να επεξεργαστεί την αίτηση του όσες φορές επιθυμεί μέχρι την οριστική υποβολή της. Σε κάθε προβολή αίτησης στο πάνω μέρος κάθε σελίδας της ο εκπαιδευτικός ενημερώνεται με σχετικό μήνυμα «Η αίτηση είναι προσωρινά αποθηκευμένη».

Στην περίπτωση που ο εκπαιδευτικός προχωρήσει σε «Οριστική Καταχώριση» υποχρεούται να επιβεβαιώσει πως τα στοιχεία που δηλώνονται στην αίτηση απόσπασης έχουν την έννοια υπεύθυνης δήλωσης, με βάση τα οριζόμενα στο άρθρο 8 του Ν. 1599/86 και ψευδής δήλωση συνεπάγεται κυρώσεις που προβλέπονται από την παράγραφο 6 του άρθρου 22 του ίδιου νόμου (Εικόνα 27).



Εικόνα 27

Μετά την **Οριστική Καταχώριση**, δηλαδή την οριστική υποβολή της αίτησης, ο εκπαιδευτικός δεν έχει τη δυνατότητα τροποποίησης της. Κατά την προβολή της αίτησης όλα τα πεδία εμφανίζονται με γκρι χρώμα και σχετικό μήνυμα ενημερώνει τον εκπαιδευτικό στο πάνω μέρος κάθε σελίδας της αίτησης (Εικόνα 28).



Εικόνα 28

Προσοχή! Κατά την **Οριστική Καταχώριση** το σύστημα παράγει ηλεκτρονικό αριθμό πρωτοκόλλου, που αποτελεί μοναδικό αναγνωριστικό της αίτησης. Για τη διευκόλυνση του

εκπαιδευτικού ο αριθμός πρωτοκόλλου μιας καταχωρημένης αίτησης εμφανίζεται στο πάνω μέρος κάθε σελίδας της αίτησης κατά την προβολή της (Εικόνα 29).

Αριθμός Πρωτοκόλλου Αίτησης: ██████████

Εικόνα 29

2.3.2 Αίτηση Απόσπασης σε Φορέα

2.3.2.1 Υπηρεσιακά Στοιχεία

Το πρώτο βήμα της συγκεκριμένης αίτησης αφορά τα «Υπηρεσιακά Στοιχεία» του εκπαιδευτικού (Προσωπικά, Επικοινωνία, Στοιχεία Υπηρεσίας). Τα στοιχεία αυτά εμφανίζονται προ-συμπληρωμένα στην αρχική σελίδα της αίτησης έτσι όπως έχουν καταχωριστεί και στον προσωπικό φάκελο του εκπαιδευτικού (Εικόνα 30).

Προσοχή! Τα πεδία που είναι σημειωμένα με κόκκινο αστερίσκο (*) πρέπει να συμπληρωθούν υποχρεωτικά, ενώ **ΟΛΑ ΤΑ ΣΤΟΙΧΕΙΑ ΘΑ ΕΛΕΓΧΘΟΥΝ ΩΣ ΠΡΟΣ ΤΗΝ ΟΡΘΟΤΗΤΑ ΤΟΥΣ.**

The screenshot shows a web form titled "Υπηρεσιακά Στοιχεία" (Service Details). It is divided into three main sections: "Προσωπικά" (Personal), "Επικοινωνία" (Contact), and "Στοιχεία Υπηρεσίας" (Service Details). Each section contains several input fields, some of which are marked with a red asterisk (*) to indicate they are mandatory. A red arrow points to a small icon in the top right corner of the form area.


Section	Field Name	Value / Status
Προσωπικά	Αριθμός Μητρώου:	██████████
	Επώνυμο:	████████████████████
	Πατρώνυμο:	████████████████████
	Φύλο:	♂
Επικοινωνία	Πάλη Μόνιμης Κατοικίας:	██████████
	Οδός:	████████████████████
	T.K.:	██████
	Τηλέφωνο Επικοινωνίας:	██████████
Στοιχεία Υπηρεσίας	Κλάδος:	ΠΕ70 - Δάσκαλοι
	Οργανική Θέση: *	████████████████████
	Περιοχή Μετάθεσης:	A-Δράμα
	Τηλέφωνο Σχολείου: *	██████████
	Διεύθυνση: *	ΔΙΕΥΘΥΝΣΗ Π.Ε. ΔΡΑΜΑΣ
Ετος Πρόσληψης: *	2009	
ΦΕΚ Διορισμού: *	██████████	

Εικόνα 30

Τα πεδία της φόρμας που χρωματίζονται με γκρι χρώμα δεν μπορούν να τροποποιηθούν από τον εκπαιδευτικό. Για αυτό το λόγο, σε περίπτωση που παρατηρηθεί κάποιο λάθος σε αυτά τα στοιχεία ο εκπαιδευτικός υποχρεούται να απευθυνθεί στην οικεία Διεύθυνση για τη διόρθωση τους.

Στην περίπτωση που ο εκπαιδευτικός ανήκει οργανικά σε κάποιο ΚΕΔΔΥ η παραπάνω ενότητα των «Στοιχείων Υπηρετήσης» τροποποιείται ώστε να επιλέγεται και η «Βαθμίδα Αίτησης» (Εικόνα 31).

Εικόνα 31

Αν ο εκπαιδευτικός παρατηρήσει κάποιο σφάλμα στα μη χρωματισμένα πεδία έχει τη δυνατότητα μέσω του εικονιδίου της αλλαγής προσωπικών στοιχείων  που βρίσκεται άνω δεξιά της φόρμας, να μεταβεί στο φάκελό του για να τα διορθώσει (Εικόνα 32).

Εικόνα 32

2.3.2.2 Κώλυμα Απόσπασης

Αφού ο εκπαιδευτικός ελέγξει τα υπηρεσιακά του στοιχεία το επόμενο βήμα είναι ο έλεγχος ύπαρξης πιθανού κωλύματος του για τη συγκεκριμένη απόσπαση. Ο εκπαιδευτικός σε περίπτωση που δεν έχει κάποιο κώλυμα επιλέγει όλες τις αιτίες μη κωλύματος που δίνονται από το σύστημα. Στην περίπτωση που ο εκπαιδευτικός ανήκει στους εκπαιδευτικούς κλάδους ΠΕ16 ή ΤΕ16 εμφανίζεται ακόμα μία επιλογή αιτίας μη κωλύματος που αφορά την αποκλειστική τοποθέτηση σε Μουσικό Σχολείο από το 2006 και μετέπειτα (Εικόνα 12Εικόνα 65).

Κώλυμα Απόσπασης

Δεν υπέχω υποχρέωση παραμονής σε δυσπρόσιτο σχολείο

Δεν είμαι στέλεχος εκπαίδευσης με θητεία που λήγει μετά τις 31/8/2016

Δεν υπηρετώ σε θέση με θητεία που λήγει μετά τις 31/8/2016

Δεν υπηρετώ με θητεία σε Πρότυπο Πειραματικό Σχολείο

Δεν είμαι διορισμένος με αποκλειστική τοποθέτηση σε Μουσικό Σχολείο από το 2006 και μετέπειτα

⚠ Εάν δεν έχετε κάποιο κώλυμα απόσπασης πρέπει να επιλέξετε ΟΛΕΣ τις παραπάνω επιλογές!

Εικόνα 33

2.3.2.3 Προσόντα

Στη συγκεκριμένη ενότητα ο εκπαιδευτικός συμπληρώνει τα προσόντα που διαθέτει, όπως κατοχή πτυχίων και ξένων γλωσσών (Εικόνα 34). Για την συμπλήρωση του πεδίου «Χρόνια απόσπασης στον φορέα επιλογής» ο εκπαιδευτικός μπορεί να επιλέξει «-» ή «+» ώστε να μειώσει ή να αυξήσει τον αριθμό των ετών, είτε να συμπληρώσει το επιθυμητό νούμερο στο αντίστοιχο πλαίσιο.

Προσόντα

Μεταπτυχιακό

Διδακτορικό

Αγγλικά

Άλλη Ξένη Γλώσσα

Άλλο Πτυχίο

Γνώση Νέων Τεχνολογιών

Γαλλικά

Διοικητική Εμπειρία (μόνο για αποσπάσεις σε θέσεις με διοικητικά καθήκοντα)

Γνώση Αντικειμένου

Γερμανικά

Χρόνια απόσπασης στον φορέα επιλογής

- 1 +

Εικόνα 34

2.3.2.4 Επιλογή Φορέα Απόσπασης

Στο σημείο αυτό ο εκπαιδευτικός συμπληρώνει το φορέα για τον οποίο επιθυμεί να αιτηθεί απόσπαση. Ανάλογα με το είδος του φορέα που συμπληρώνει από ένα πτυσσόμενο μενού επιλογής που δίνεται από το σύστημα (Εικόνα 35), υπάρχει η δυνατότητα να εμφανιστούν επιπλέον πεδία για περαιτέρω συμπλήρωση συγκεκριμένου φορέα (Εικόνα 36).

Επιλογή Φορέα Απόσπασης

Φορέας*

- ΑΚΑΔΗΜΙΑ ΑΘΗΝΩΝ
- Άλλος Φορέας
- ΒΙΒΛΙΟΘΗΚΕΣ
- Γ.Α.Κ.
- Γ.Γ.Δ.Β.Μ.Ν.Γ. - Δημόσια ΙΕΚ
- Γενική Γραμματεία Δια Βίου Μάθησης και Νέας Γενιάς
- Γενική Γραμματεία Έρευνας και Τεχνολογίας
- Γενική Γραμματεία Παιδείας και Θρησκευμάτων - ανανέωση
- Γενική Γραμματεία Παιδείας και Θρησκευμάτων - νέα απόσπαση
- Διεύθυνση Εκπαίδευσης
- Ε.Ο.Π.Π.Ε.Π.
- Ι.Ε.Π.
- ΙΝΕΔΙΒΙΜ
- ΚΕΓ
- Ομοσπονδιακός Προπονητής-Γενική Γραμματεία Αθλητισμού
- ΠΑΝΕΠΙΣΤΗΜΙΑ

Εικόνα 35

Επιλογή Φορέα Απόσπασης

Φορέας* ΠΑΝΕΠΙΣΤΗΜΙΑ

ΑΕΙ* ΕΘΝΙΚΟ ΚΑΙ ΚΑΠΟΔΙΣΤΡΙΑΚΟ ΠΑΝΕΠΙΣΤΗΜΙΟ ΑΘΗΝΩΝ

Τμήμα*

Εικόνα 36

2.3.2.5 Παρατηρήσεις

Στο συγκεκριμένο σημείο ο εκπαιδευτικός έχει τη δυνατότητα να συμπληρώσει ελεύθερο κείμενο με τυχόν «Παρατηρήσεις» που μπορεί να έχει και επιθυμεί να καταχωρίσει στην αίτηση του (Εικόνα 37).

Παρατηρήσεις

[Empty text area for notes]

Εικόνα 37

2.3.2.6 Δικαιολογητικά που Συμυποβάλλονται

Στην ενότητα των δικαιολογητικών ο εκπαιδευτικός έχει τη δυνατότητα να δηλώσει αναλυτικά ποια δικαιολογητικά (βεβαιώσεις και πιστοποιητικά) θα συμυποβάλει με την αίτηση του (Εικόνα 38). Τα είδη των δικαιολογητικών διαφέρουν ανάλογα με το τύπο της αίτησης.

Εικόνα 38

Η συγκεκριμένη αίτηση διαθέτει μόνο μία ομάδα δικαιολογητικών. Οι δυνατές επιλογές της κατηγορίας που παρέχει το σύστημα εμφανίζονται σε νέο πλαίσιο, αν ο εκπαιδευτικός επιλέξει με αριστερό κλικ την ομάδα δικαιολογητικών (Εικόνα 39).

Εικόνα 39

Παρακάτω αναλύονται οι δυνατές επιλογές που παρέχει το σύστημα προς δήλωση από τον εκπαιδευτικό στην περίπτωση της συγκεκριμένης αίτησης.

Περιγραφή Δικαιολογητικών

- Άλλος/ οι τίτλοι σπουδών, όπου ο εκπαιδευτικός συμπληρώνει τον αριθμό τίτλων σπουδών που διαθέτει με τη βοήθεια των «-» και «+» έτσι όπως περιγράφηκε παραπάνω.
- Βιογραφικό
- Τίτλος μεταπτυχιακών σπουδών
- Έκθεση αξιολόγησης (μόνο για αποσπάσεις σε θέσεις με διοικητικά καθήκοντα)
- Βεβαίωση γνώσης Νέων Τεχνολογιών, όπου αποτελείται από ένα πτυσσόμενο μενού επιλογής δίνοντας τη δυνατότητα στον εκπαιδευτικό να επιλέξει βεβαίωση Α' επιπέδου, Β' επιπέδου ή Άλλο. Στην περίπτωση που ο εκπαιδευτικός επιλέξει Άλλο εμφανίζεται ένα επιπλέον επίπεδο συμπλήρωσης ελεύθερου κειμένου με την περιγραφή της βεβαίωσης.

Σε περίπτωση που οι παραπάνω επιλογές δεν ικανοποιούν τις ανάγκες του εκπαιδευτικού έχει τη δυνατότητα συμπλήρωσης ελεύθερου κειμένου δηλώνοντας τα «Άλλα δικαιολογητικά» που επιθυμεί να καταχωρίσει.


Στη συνέχεια ο εκπαιδευτικός συμπληρώνει το «Πλήθος σελίδων που υποβάλλει συνημμένα δικαιολογητικά ή άλλα έγγραφα» με τη χρήση των «-» και «+» έτσι όπως περιγράφηκε παραπάνω.

Τέλος, υποχρεούται να επιλέξει το σχετικό πεδίο ώστε να «δηλώσει υπεύθυνα ότι έχει διαβάσει την εγκύκλιο των αποσπάσεων και θα αποστείλει στη Διεύθυνση εκπαίδευσης της οργανικής του θέσης τα παραπάνω δικαιολογητικά».

2.3.2.7 Αποθήκευση - Οριστική Υποβολή Αίτησης

Στο τελευταίο βήμα ο εκπαιδευτικός αφού έχει συμπληρώσει όλα τα στοιχεία της αίτησης έχει τη δυνατότητα να προβεί σε (Εικόνα 40):

- «**Προσωρινή Αποθήκευση**», αν επιθυμεί να επεξεργαστεί και να ενημερώσει αργότερα με επιπλέον στοιχεία την αίτηση του.
- «**Οριστική Καταχώριση**», αν επιθυμεί να κάνει οριστική υποβολή της αίτησης του χωρίς να έχει τη δυνατότητα τροποποίησης της.



Εικόνα 40

Στην περίπτωση που ο εκπαιδευτικός επιλέξει «Προσωρινή Αποθήκευση» έχει τη δυνατότητα να επεξεργαστεί την αίτηση του όσες φορές επιθυμεί μέχρι την οριστική υποβολή της. Σε κάθε προβολή αίτησης στο πάνω μέρος κάθε σελίδας της ο εκπαιδευτικός ενημερώνεται με σχετικό μήνυμα «Η αίτηση είναι προσωρινά αποθηκευμένη».

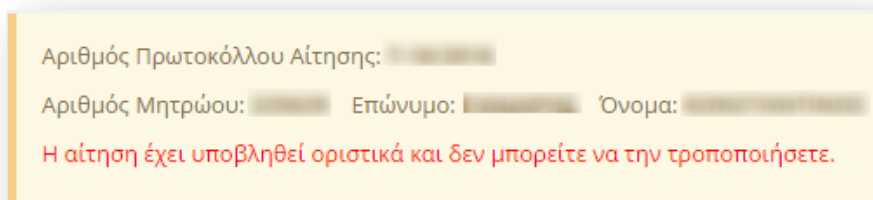
Στην περίπτωση που ο εκπαιδευτικός προχωρήσει σε «Οριστική Καταχώριση» υποχρεούται να επιβεβαιώσει πως τα στοιχεία που δηλώνονται στην αίτηση απόσπασης έχουν την

έννοια υπεύθυνης δήλωσης, με βάση τα οριζόμενα στο άρθρο 8 του Ν. 1599/86 και ψευδής δήλωση συνεπάγεται κυρώσεις που προβλέπονται από την παράγραφο 6 του άρθρου 22 του ίδιου νόμου (Εικόνα 41).



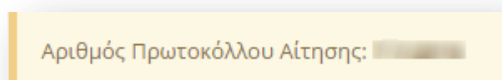
Εικόνα 41

Μετά την **Οριστική Καταχώριση**, δηλαδή την οριστική υποβολή της αίτησης, ο εκπαιδευτικός δεν έχει τη δυνατότητα τροποποίησης της. Κατά την προβολή της αίτησης όλα τα πεδία εμφανίζονται με γκρι χρώμα και σχετικό μήνυμα ενημερώνει τον εκπαιδευτικό στο πάνω μέρος κάθε σελίδας της αίτησης (Εικόνα 42).



Εικόνα 42

Προσοχή! Κατά την **Οριστική Καταχώριση**, το σύστημα παράγει ηλεκτρονικό αριθμό πρωτοκόλλου, που αποτελεί μοναδικό αναγνωριστικό της αίτησης. Για τη διευκόλυνση του εκπαιδευτικού ο αριθμός πρωτοκόλλου μιας καταχωρημένης αίτησης εμφανίζεται στο πάνω μέρος κάθε σελίδας της αίτησης κατά την προβολή της (Εικόνα 43).



Εικόνα 43

2.3.3 Αίτηση Απόσπασης ΣΜΕΑΕ- ΚΕΔΔΥ

2.3.3.1 Υπηρεσιακά Στοιχεία

Το πρώτο βήμα της συγκεκριμένης αίτησης αφορά τα «Υπηρεσιακά Στοιχεία» του εκπαιδευτικού (Προσωπικά, Επικοινωνία, Στοιχεία Υπηρετήσης). Τα στοιχεία αυτά εμφανίζονται προ-συμπληρωμένα στην αρχική σελίδα της αίτησης έτσι όπως έχουν καταχωριστεί και στον προσωπικό φάκελο του εκπαιδευτικού (Εικόνα 44).

Προσοχή! Τα πεδία που είναι σημειωμένα με κόκκινο αστερίσκο (*) πρέπει να συμπληρωθούν υποχρεωτικά, ενώ **ΟΛΑ ΤΑ ΣΤΟΙΧΕΙΑ ΘΑ ΕΛΕΓΧΘΟΥΝ ΩΣ ΠΡΟΣ ΤΗΝ ΟΡΘΟΤΗΤΑ ΤΟΥΣ.**

Υπηρεσιακά Στοιχεία

Προσωπικά

Αριθμός Μητρώου: [redacted] Α.Φ.Μ.: [redacted]

Επώνυμο: [redacted] Όνομα: [redacted]

Πατρώνυμο: [redacted] Μητρώνυμο: [redacted]

Φύλο: ♂

Επικοινωνία

Πάλη Μόνιμης Κατοικίας: [redacted] Τηλέφωνο Επικοινωνίας: [redacted]

Οδός: [redacted] Κινητό: [redacted]

T.K.: [redacted] Email: [redacted]

Στοιχεία Υπηρετήσης

Κλάδος: ΠΕ70 - Δάσκαλοι

Οργανική Θέση: * [redacted] Διεύθυνση: * ΔΙΕΥΘΥΝΣΗ Π.Ε. ΔΡΑΜΑΣ

Περιοχή Μετάθεσης: Α-Δράμα Έτος Πρόσληψης: * 2009

Τηλέφωνο Σχολείου: * [redacted] ΦΕΚ Διαρισμού: * [redacted]

Εικόνα 44

Τα πεδία της φόρμας που χρωματίζονται με γκρι χρώμα δεν μπορούν να τροποποιηθούν από τον εκπαιδευτικό. Για αυτό το λόγο, σε περίπτωση που παρατηρηθεί κάποιο λάθος σε αυτά τα στοιχεία ο εκπαιδευτικός καλείται να απευθυνθεί στην οικεία Διεύθυνση για τη διόρθωσή τους.

Στην περίπτωση που ο εκπαιδευτικός ανήκει οργανικά σε κάποιο ΚΕΔΔΥ η παραπάνω ενότητα των «Στοιχείων Υπηρετήσης» τροποποιείται ώστε να επιλέγεται και η «Βαθμίδα Αίτησης» (Εικόνα 45).

Στοιχεία Υπηρετήσης

Κλάδος: ΠΕ70 - Δάσκαλοι

Οργανική Θέση: * ΚΕΔΔΥ ΑΧΑΪΑΣ

Διεύθυνση: * ΔΥΤΙΚΗΣ ΕΛΛΑΔΑΣ


Βαθμίδα Αίτησης: * Α/βθμια


Έτος Πρόσληψης: *

Τηλέφωνο Σχολείου:

ΦΕΚ Διορισμού: *

Εικόνα 45

Αν ο εκπαιδευτικός παρατηρήσει κάποιο σφάλμα στα μη χρωματισμένα πεδία έχει τη δυνατότητα μέσω του εικονιδίου της αλλαγής προσωπικών στοιχείων  που βρίσκεται άνω δεξιά της φόρμας, να μεταβεί στο φάκελό του για να τα διορθώσει (Εικόνα 46).

 Αλλαγή προσωπικών στοιχείων

Επιθυμείτε να αλλάξετε τα προσωπικά σας στοιχεία?

Όχι

Εικόνα 46

2.3.3.2 Κώλυμα Απόσπασης

Αφού ο εκπαιδευτικός ελέγξει τα υπηρεσιακά του στοιχεία το επόμενο βήμα είναι ο έλεγχος ύπαρξης πιθανού κωλύματος του για τη συγκεκριμένη απόσπαση. Ο εκπαιδευτικός σε περίπτωση που δεν έχει κάποιο κώλυμα επιλέγει όλες τις αιτίες μη κωλύματος που δίνονται από το σύστημα. Στην περίπτωση που ο εκπαιδευτικός ανήκει στους εκπαιδευτικούς κλάδους ΠΕ16 ή ΤΕ16 εμφανίζεται ακόμα μία επιλογή αιτίας μη κωλύματος που αφορά την αποκλειστική τοποθέτηση σε Μουσικό Σχολείο από το 2006 και μετέπειτα (Εικόνα 26Εικόνα 65).

Κώλυμα Απόσπασης

- Δεν υπέχω υποχρέωση παραμονής σε δυσπρόσιτο σχολείο
- Δεν είμαι στέλεχος εκπαίδευσης με θητεία που λήγει μετά τις 31/8/2016
- Δεν υπηρετώ σε θέση με θητεία που λήγει μετά τις 31/8/2016
- Δεν υπηρετώ με θητεία σε Πρότυπο Πειραματικό Σχολείο
- Δεν είμαι διορισμένος με αποκλειστική τοποθέτηση σε Μουσικό Σχολείο από το 2006 και μετέπειτα

⚠ Εάν δεν έχετε κάποιο κώλυμα απόσπασης πρέπει να επιλέξετε ΟΛΕΣ τις παραπάνω επιλογές!

Εικόνα 47

2.3.3.3 Προσόντα ειδικής αγωγής και εκπαίδευσης (ΕΑΕ) (της Υ.Α. 196597/Ε2/03-12-2015)

Στη συγκεκριμένη ενότητα ο εκπαιδευτικός συμπληρώνει τα προσόντα ειδικής αγωγής και εκπαίδευσης που επιθυμεί να υποβάλει στην αίτηση. Για την συμπλήρωση της «Διδακτικής εμπειρίας σε ΣΜΕΑΕ» ο εκπαιδευτικός μπορεί να επιλέξει «-» ή «+» ώστε να μειώσει ή να αυξήσει τον αριθμό ετών, μηνών και ημερών της εμπειρίας του είτε να συμπληρώσει το επιθυμητό νούμερο στα αντίστοιχα πλαίσια (Εικόνα 48).

Προσόντα Ειδικής Αγωγής και Εκπαίδευσης (ΕΑΕ) (της Υ.Α. 196597/Ε2/03-12-2015)

- Διδακτορικός Τίτλος στην ΕΑΕ ή στη Σχολική Ψυχολογία ή στην Ειδική Φυσική Αγωγή (ΠΕ11)
- Μεταπτυχιακός Τίτλος στην ΕΑΕ ή στη Σχολική Ψυχολογία ή στην Ειδική Φυσική Αγωγή (ΠΕ11)
- Διετής Μετεκπαίδευση στην ΕΑΕ
- Κύρια Ειδικότητα στην Ειδική Φυσική Αγωγή
- Σεμινάριο ετήσιας διάρκειας στην ΕΑΕ
- Εκπαιδευτικός με μόνιμη αναπηρία >= 67%
- Εκπαιδευτικός γονέας παιδιού με αναπηρία >= 67%
- Πιστοποιημένη Γνώση Ανάγνωσης και Γραφής Braille
- Πιστοποιημένη Γνώση της Ελληνικής Νοηματικής Γλώσσας

Διδακτική Εμπειρία σε ΣΜΕΑΕ:

Έτη:	Μήνες:	Μέρες:
<input type="button" value="-"/> 1 <input type="button" value="+"/>	<input type="button" value="-"/> 0 <input type="button" value="+"/>	<input type="button" value="-"/> 0 <input type="button" value="+"/>

Εικόνα 48

Προσοχή! Η συγκεκριμένη ενότητα αυτής της αίτησης πρέπει να συμπληρωθεί υποχρεωτικά με μία από τις δυνατές επιλογές που δίνονται, καθώς αν ο εκπαιδευτικός δεν

έχει κάποιο προσόν ειδικής αγωγής δεν μπορεί να υποβάλει τον συγκεκριμένο τύπο αίτησης. Σε περίπτωση που δεν συμπληρωθεί και ο εκπαιδευτικός προσπαθήσει να μεταβεί στο επόμενο βήμα της αίτησης ενημερώνεται με σχετικό μήνυμα λάθους.

Επιλέγοντας το κουμπί «Συνέχεια» στη φόρμα κάτω από τα «Προσόντα ειδικής αγωγής» ο εκπαιδευτικός μεταβαίνει στο επόμενο βήμα της αίτησης.

2.3.3.4 Τύπος Αίτησης

Στη συγκεκριμένη ενότητα ο εκπαιδευτικός συμπληρώνει τον «Τύπο Αίτησης» που επιθυμεί να υποβάλει ανάλογα με το είδος της απόσπασης για το οποίο θέλει να αιτηθεί.

Σε περίπτωση που ο εκπαιδευτικός ανήκει στη πρωτοβάθμια εκπαίδευση το συγκεκριμένο είδος αίτησης του δίνει τη δυνατότητα να δηλώσει απόσπαση «Από ΠΥΣΠΕ σε ΠΥΣΠΕ» είτε/ και «Για ΚΕΔΔΥ» (εφόσον διαθέτει αντίστοιχο κλάδο).

Σε περίπτωση που ο εκπαιδευτικός ανήκει στη δευτεροβάθμια εκπαίδευση το συγκεκριμένο είδος αίτησης του δίνει τη δυνατότητα να δηλώσει απόσπαση «Από ΠΥΣΔΕ σε ΠΥΣΔΕ» είτε/ και «Για ΚΕΔΔΥ» (εφόσον διαθέτει αντίστοιχο κλάδο) (Εικόνα 49).

Σε περίπτωση που ο εκπαιδευτικός δεν ανήκει σε κάποιο κλάδο που επιτρέπει αίτηση σε ΚΕΔΔΥ, ο τύπος αίτησης («Από ΠΥΣΠΕ σε ΠΥΣΠΕ» ή «Από ΠΥΣΔΕ σε ΠΥΣΔΕ») εμφανίζεται προ-συμπληρωμένος στη φόρμα.

The image shows a form titled "Τύπος Αίτησης" (Type of Application). Below the title, there are two options, each with a blue checkmark in a square box:

- Από ΠΥΣΔΕ σε ΠΥΣΔΕ
- Για ΚΕΔΔΥ

Εικόνα 49

2.3.3.5 Κριτήρια Μοριοδότησης

Στην ενότητα αυτή ο εκπαιδευτικός συμπληρώνει όσα κριτήρια τον αφορούν ώστε να γίνει η μοριοδότηση του. Οι ενότητες που συμπληρώνονται στη φόρμα αυτή αφορούν τη «Συνολική Υπηρεσία», την «Οικογενειακή Κατάσταση», «Σοβαρούς Λόγους Υγείας» αν υπάρχουν, καθώς και κάποια ακόμα «Λοιπά Κριτήρια Μοριοδότησης» του εκπαιδευτικού (Εικόνα 50).

Αρχικά, εμφανίζονται προ-συμπληρωμένα τα έτη, μήνες και μέρες της «Συνολικής Υπηρεσίας» του εκπαιδευτικού όπως και η «Οικογενειακή Κατάσταση», τα οποία αντλούνται από τα υφιστάμενα πληροφοριακά συστήματα.

Στην περίπτωση που ο εκπαιδευτικός δεν συμφωνεί με αυτά τα προ-συμπληρωμένα δεδομένα, έχει τη δυνατότητα στην παρούσα φόρμα να τα τροποποιήσει. Για τη διόρθωση της συνολικής υπηρεσίας ο εκπαιδευτικός μπορεί να επιλέξει «-» ή «+» ώστε να μειώσει ή να αυξήσει τον αριθμό ετών, μηνών και ημερών της εμπειρίας του, είτε να συμπληρώσει

τον επιθυμητό αριθμό στα σχετικά πλαίσια. Αντίστοιχα, μπορεί να τροποποιήσει και τα στοιχεία της οικογενειακής του κατάστασης προσέχοντας να ενημερώνει πάντα τα υποχρεωτικά πεδία με το σχετικό αστερίσκο.

Σε περίπτωση που η «Οικογενειακή Κατάσταση» του εκπαιδευτικού είναι ΕΓΓΑΜΟΣ ή ΣΥΜΦΩΝΟ ΣΥΜΒΙΩΣΗΣ και το «Επάγγελμα Συζύγου» είναι ΕΚΠΑΙΔΕΥΤΙΚΟΣ τότε εμφανίζεται και η επιλογή «Συνεξέταση Αίτησης», η οποία αν επιλεγεί υποχρεώνει τον εκπαιδευτικό να συμπληρώσει και τον «Αρ. Μητρώου Συζύγου». Η επιλογή της συνεξέτασης αίτησης θα δώσει τη δυνατότητα στον εκπαιδευτικό να δηλώσει σε επόμενο βήμα της αίτησης περιοχές προτίμησης με συνεξέταση.

Κριτήρια Μοριοδότησης

Συνολική Υπηρεσία

Έτη: 1 | Μήνες: 2 | Μέρες: 10

Εντοπιότητα

ΠΥΣΠΕ/ ΠΥΣΔΕ Εντοπιότητας: * ΑΡΤΑ

Οικογενειακή Κατάσταση

Οικογενειακή Κατάσταση: ΕΓΓΑΜΟΣ | Τέκνα Ανήλικα ή Σπουδάζοντα: * 2

Επάγγελμα Συζύγου: ΕΚΠΑΙΔΕΥΤΙΚΟΣ | Συνυπηρέτηση: ΑΡΤΑ Συνεξέταση Αίτησης

Αρ. Μητρώου Συζύγου: * 598745

Σοβαροί Λόγοι Υγείας

Λόγοι Υγείας Ιδίων: | Πιστοποιητικό Πρωτοβάθμιας ή Δευτεροβάθμιας Υγειονομικής Επιτροπής ή Κέντρου Πιστοποίησης Αναπηρίας (ΚΕ.Π.Α):

Λόγοι Υγείας Συζύγου: | Πιστοποιητικό Πρωτοβάθμιας ή Δευτεροβάθμιας Υγειονομικής Επιτροπής ή Κέντρου Πιστοποίησης Αναπηρίας (ΚΕ.Π.Α):

Λόγοι Υγείας Τέκνων: | Πιστοποιητικό Πρωτοβάθμιας ή Δευτεροβάθμιας Υγειονομικής Επιτροπής ή Κέντρου Πιστοποίησης Αναπηρίας (ΚΕ.Π.Α):

Λόγοι Υγείας Γονέων: ΑΝΑΠΗΡΙΑ 67% ΚΑΙ ΑΝΩ | Πιστοποιητικό Πρωτοβάθμιας ή Δευτεροβάθμιας Υγειονομικής Επιτροπής ή Κέντρου Πιστοποίησης Αναπηρίας (ΚΕ.Π.Α):

ΠΥΣΠΕ/ΠΥΣΔΕ Διαμονής και Εντοπιότητας Γονέων: * ΑΡΤΑ

Λόγοι Υγείας Αδερφών υπό Δικαστική Συμπράσταση: | Πιστοποιητικό Πρωτοβάθμιας ή Δευτεροβάθμιας Υγειονομικής επιτροπής ή Κέντρου Πιστοποίησης Αναπηρίας (ΚΕ.Π.Α):

Λοιπά Κριτήρια Μοριοδότησης

Θεραπεία Εξωσωματικής Γονιμοποίησης

Μεταπτυχιακές Σπουδές/Άλλος Τίτλος ΑΕΙ-ΤΕΙ

ΠΥΣΠΕ/ΠΥΣΔΕ Περιοχής Σπουδών: * Α ΑΘΗΝΩΝ

Εικόνα 50

Στη συνέχεια, ο εκπαιδευτικός δηλώνει αν υπάρχουν «Σοβαροί Λόγοι Υγείας» που αφορούν αυτόν ή την οικογένεια του.

Σε ορισμένα πεδία ανάλογα με την επιλογή του εκπαιδευτικού εμφανίζονται επιπλέον πεδία προς συμπλήρωση. Για παράδειγμα, κατά την επιλογή των πεδίων «Λόγοι Υγείας Γονέων» ή «Λόγοι Υγείας Αδερφών υπό Δικαστική Συμπαράσταση» εμφανίζεται το υποχρεωτικό πεδίο «ΠΥΣΠΕ/ΠΥΣΔΕ Διαμονής και Εντοπιότητας Γονέων» ή «ΠΥΣΠΕ/ΠΥΣΔΕ Διαμονής Αδερφών» αντίστοιχα. Το πεδίο «Λόγοι Υγείας Συζύγου» εμφανίζεται μόνο στην περίπτωση που ο εκπαιδευτικός έχει επιλέξει «Οικογενειακή Κατάσταση»: ΕΓΓΑΜΟΣ ή ΣΥΜΦΩΝΟ ΣΥΜΒΙΩΣΗΣ. Επίσης, στην περίπτωση που ο εκπαιδευτικός επιλέξει «Οικογενειακή Κατάσταση»: ΔΙΑΖΕΥΓΜΕΝΟΣ ή ΣΕ ΔΙΑΣΤΑΣΗ και ο αριθμός «Τέκνων Ανήλικων ή Σπουδάζοντων» είναι μεγαλύτερος του 0 εμφανίζεται το πεδίο προς συμπλήρωση «Επιμέλεια Ανήλικου ή Σπουδάζοντος Τέκνου».

Προσοχή! Τα πεδία που είναι σημειωμένα με κόκκινο αστερίσκο (*) πρέπει να συμπληρωθούν υποχρεωτικά, ενώ **ΟΛΑ ΤΑ ΣΤΟΙΧΕΙΑ ΘΑ ΕΛΕΓΧΘΟΥΝ ΩΣ ΠΡΟΣ ΤΗΝ ΟΡΘΟΤΗΤΑ ΤΟΥΣ.**

2.3.3.6 Αποσπάσεις κατά Προτεραιότητα

Το επόμενο προς συμπλήρωση πλαίσιο στη φόρμα αφορά «Ειδική Κατηγορία Μετάθεσης» και «Λοιπές Κατηγορίες Απόσπασης κατά Προτεραιότητα». Αν ο εκπαιδευτικός επιλέξει «Ασθένεια» εμφανίζεται πίνακας με τις Διαθέσιμες ασθένειες από το σύστημα που αφορούν ΙΔΙΟ, ΣΥΖΥΓΟ και ΤΕΚΝΟ.

Στο πλαίσιο με τον τίτλο «Διαθέσιμα», εμφανίζονται όλες οι ασθένειες που υπάρχουν καταχωρημένες στο σύστημα. Ο εκπαιδευτικός στο συγκεκριμένο πλαίσιο έχει τη δυνατότητα πολλαπλών επιλογών. Η επιλογή της ασθένειας γίνεται με τα βέλη (αριστερά – δεξιά) που βρίσκονται δεξιά του πλαισίου είτε με διπλό κλικ πάνω στην ονομασία της ασθένειας.

Στο πλαίσιο με τίτλο «Επιλεγμένα» ορίζεται η σειρά προτίμησης με τη χρήση των αντίστοιχων βελών (πάνω – κάτω) που βρίσκονται δεξιά του πλαισίου (Εικόνα 51).

Αποσπάσεις Κατά Προτεραιότητα

Ειδική Κατηγορία Μετάθεσης (παρ.1, άρθρο 13, ΠΔ 50/1996):

Πολύτεκνος

Ασθένεια

Προς επιλογή

- ΙΔΙΟΥ AIDS
- ΙΔΙΟΥ αιμορροφιλία - Willebrand
- ΙΔΙΟΥ δρεπανοκυτταρική και μικροδρεπανοκυτταρική
- ΙΔΙΟΥ Λευχαιμία
- ΙΔΙΟΥ μεσογειακή αναμία που χρήζει μεταγγίσεων α
- ΙΔΙΟΥ καρκίνος σε μεταστατικό στάδιο
- ΙΔΙΟΥ νόσος του Crohn
- ΙΔΙΟΥ σκλήρυνση κατά πλάκας
- ΙΔΙΟΥ χρόνια νεφρική ανεπάρκεια σε στάδιο αιμοκά

Επιλεγμένα

1 - ΙΔΙΟΥ Hodgkin, Non Hodgkin

Λοιπές Κατηγορίες Απόσπασης κατά Προτεραιότητα

Σύζυγος Στρατιωτικού των Ενόπλων Δυνάμεων, κλπ. (άρθρο 17, Ν.3649/2008, παρ. 5, άρθρο 72, Ν. 4316/2014)

Αιρετός Ο.Τ.Α. (παρ. 7, άρθρο 46, Ν. 2413/1996, παρ. 10, άρθρο 182, Ν.3852/2010, παρ. 2 άρθρο 7, Ν.4071/2012)

Σύζυγος Δικαστικού Λειτουργού (παρ. 3, άρθρο 47, Ν. 2304/1995, παρ. 20, άρθρο 19, Ν.2386/1996, παρ.1, περ.5, άρθρο 94, Ν.4055/2012)

Σύζυγος Μέλους Δ.Ε.Π. (παρ. 12α, άρθρο 44 Α, Ν.4115/2013)

Συμπληρώστε Οικογενειακή Κατάσταση ΕΓΓΑΜΟΣ ή ΣΥΜΦΩΝΟ ΣΥΜΒΙΩΣΗΣ - Επάγγελμα Συζύγου Άλλο - Περιοχή Συνυπηρέτησης, εφόσον είναι σύζυγος στρατιωτικού ή δικαστικού ή μέλους ΔΕΠ. !

Εικόνα 51

Σε περίπτωση που συμπληρωθεί κάποιο από τα πεδία που δηλώνουν συγκεκριμένο επάγγελμα συζύγου από τις επιλογές των λοιπών κατηγοριών εμφανίζεται σχετικό μήνυμα αν ο εκπαιδευτικός στην οικογενειακή κατάσταση δεν έχει συμπληρώσει σωστά το πεδίο «Επάγγελμα Συζύγου» και «Συνυπηρέτηση» (Εικόνα 50). Για να μπορέσει ο εκπαιδευτικός να συνεχίσει στην επομένη σελίδα της συγκεκριμένης φόρμας πρέπει να επιστρέψει στην ενότητα «Οικογενειακή Κατάσταση», να ενημερώσει το πεδίο «Επάγγελμα Συζύγου» με την επιλογή ΑΛΛΟ και να επιλέξει περιοχή «Συνυπηρέτησης» αν δεν το έχει ήδη κάνει.

Προσοχή! Σε περίπτωση επιλογής του πεδίου της ασθένειας ο πίνακας ασθενειών πρέπει να συμπληρωθεί υποχρεωτικά. Ο εκπαιδευτικός δεν μπορεί να προχωρήσει σε επόμενο βήμα της αίτησης αν δεν δηλώσει **τουλάχιστον μία** ασθένεια.

Προσοχή! Τα πεδία που είναι σημειωμένα με κόκκινο αστερίσκο (*) πρέπει να συμπληρωθούν υποχρεωτικά, ενώ **ΟΛΑ ΤΑ ΣΤΟΙΧΕΙΑ ΘΑ ΕΛΕΓΧΘΟΥΝ ΩΣ ΠΡΟΣ ΤΗΝ ΟΡΘΟΤΗΤΑ ΤΟΥΣ**.

2.3.3.7 Άλλοι Λόγοι Υγείας

Σε περίπτωση που ο παραπάνω πίνακας του πλαισίου «Ασθένεια» δεν καλύπτει τις ανάγκες του εκπαιδευτικού, έχει τη δυνατότητα στην ενότητα αυτή να συμπληρώσει ελεύθερο κείμενο με κάποια «Άλλη Ασθένεια» ιδίου, συζύγου, τέκνου, γονέα και αδερφών (Εικόνα 52).

Άλλοι Λόγοι Υγείας

Άλλη Ασθένεια Ιδίου:

Άλλη Ασθένεια Συζύγου:

Άλλη Ασθένεια Τέκνου:

Άλλη Ασθένεια Γονέα:

Άλλη Ασθένεια Αδερφιών:

Εικόνα 52

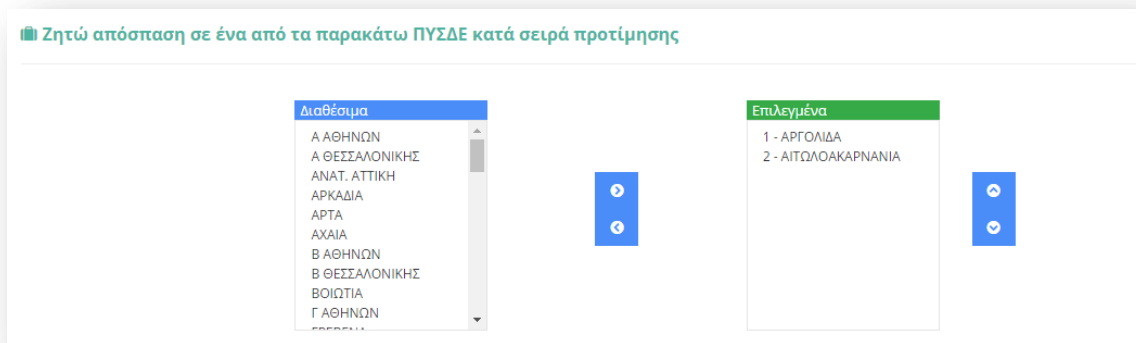
Το πεδίο «Άλλη Ασθένεια Συζύγου» εμφανίζεται μόνο στην περίπτωση που ο εκπαιδευτικός έχει επιλέξει «Οικογενειακή Κατάσταση»: ΕΓΓΑΜΟΣ ή ΣΥΜΦΩΝΟ ΣΥΜΒΙΩΣΗΣ.

Επιλέγοντας το κουμπί «Συνέχεια» στη φόρμα κάτω από το πλαίσιο «Άλλοι Λόγοι Υγείας» ο εκπαιδευτικός μεταβαίνει στο επόμενο βήμα της αίτησης.

2.3.3.8 Σειρά Προτίμησης Περιοχών Απόσπασης

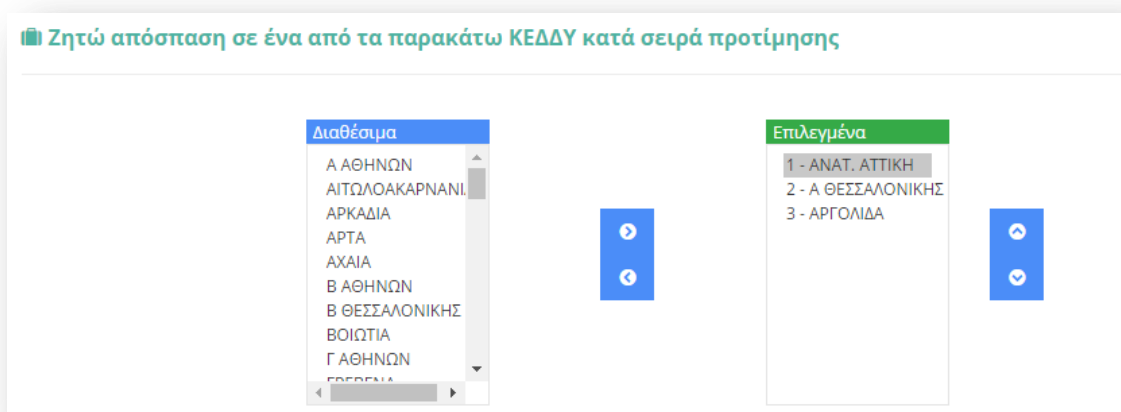
Στην συγκεκριμένη ενότητα, ανάλογα με τον «Τύπο Αίτησης» που έχει επιλέξει ο εκπαιδευτικός, του δίνεται η δυνατότητα να επιλέξει περιοχές προτίμησης είτε από ΠΥΣΠΕ σε ΠΥΣΠΕ είτε/ και σε ΚΕΔΔΥ, είτε από ΠΥΣΔΕ σε ΠΥΣΔΕ είτε/ και σε ΚΕΔΔΥ. Σε όλες τις περιπτώσεις υπάρχουν δύο πλαίσια (Εικόνα 53, Εικόνα 54). Στο πλαίσιο με τον τίτλο «Διαθέσιμα», εμφανίζονται όλες οι περιοχές για τις οποίες ο εκπαιδευτικός δύναται να υποβάλει αίτηση, στο οποίο παρέχεται και η δυνατότητα πολλαπλών επιλογών. Η επιλογή της περιοχής από το πλαίσιο «Διαθέσιμα» είτε η αποεπιλογή του από το πλαίσιο «Επιλεγμένα» γίνεται με τα βέλη (αριστερά – δεξιά) που βρίσκονται δεξιά του πλαισίου είτε με διπλό κλικ πάνω στην επιθυμητή περιοχή. Στο πλαίσιο με τίτλο «Επιλεγμένα» ορίζεται η σειρά προτεραιότητας με τη χρήση των αντίστοιχων βελών (πάνω – κάτω) που βρίσκονται δεξιά του πλαισίου.

Από ΠΥΣΔΕ σε ΠΥΣΔΕ



Εικόνα 53

Για ΚΕΔΔΥ



Εικόνα 54

Στην περίπτωση που ο εκπαιδευτικός έχει επιλέξει συνεξέταση αίτησης στο πλαίσιο με τις διαθέσιμες επιλογές εμφανίζονται επιπλέον και οι περιοχές με συνεξέταση (πχ. «ΑΝΑΤ.ΑΤΤΙΚΗ- Συνεξέταση»).

Επίσης δίνεται η δυνατότητα σε εκπαιδευτικούς συγκεκριμένων κλάδων, που αναφέρονται στην εκάστοτε εγκύκλιο και επιθυμούν να αποσπαστούν για τις ανάγκες της άλλης βαθμίδας εκπαίδευσης, να περιλάβουν στην αίτησή τους και την επιλογή «Επιθυμώ απόσπαση και στην άλλη βαθμίδα». Στην περίπτωση αυτή, επειδή τα ΠΥΣΔΕ και ΠΥΣΠΕ συμπίπτουν, η αναγραφή συγκεκριμένου ΠΥΣΔΕ/ΠΥΣΠΕ προτίμησης θα λαμβάνεται και ως αίτηση στο αντίστοιχο ΠΥΣΔΕ/ΠΥΣΠΕ.

Προσοχή! Το πεδίο προτίμησης περιοχών απόσπασης είναι υποχρεωτικό. Ο εκπαιδευτικός δεν μπορεί να προχωρήσει σε επόμενο βήμα της αίτησης αν δεν δηλώσει **τουλάχιστον ένα** σχολείο προτίμησης.

2.3.3.9 Παρατηρήσεις

Στο συγκεκριμένο σημείο ο εκπαιδευτικός έχει τη δυνατότητα να συμπληρώσει ελεύθερο κείμενο με τυχόν «Παρατηρήσεις» που μπορεί να έχει και επιθυμεί να καταχωρίσει στην αίτηση του (Εικόνα 55).

Εικόνα 55

2.3.3.10 Δικαιολογητικά που Συνυποβάλλονται

Στην ενότητα των δικαιολογητικών ο εκπαιδευτικός έχει τη δυνατότητα να δηλώσει αναλυτικά ποιά δικαιολογητικά (βεβαιώσεις και πιστοποιητικά) θα συνυποβάλει με την αίτηση του (Εικόνα 56). Τα είδη των δικαιολογητικών διαφέρουν ανάλογα με το τύπο της αίτησης.

Εικόνα 56

Τα δικαιολογητικά έχουν ομαδοποιηθεί ανάλογα με την κατηγορία τους. Οι δυνατές επιλογές που παρέχει το σύστημα εμφανίζονται σε νέο πλαίσιο αν ο εκπαιδευτικός επιλέξει με αριστερό κλικ κάποια ομάδα δικαιολογητικών (Εικόνα 57).

Οικογενειακοί Λόγοι
Συνυπηρέτηση
Εντοπιότητα
Σοβαροί Λόγοι Υγείας Ιδίων των Εκπαιδευτικών, Συζύγων, Τέκνων, Γονέων ή Αδελφών αυτών / Θεραπεία Εξωσωματικής Γονιμοποίησης
Λοιποί Λόγοι (Σπουδές Εκπαιδευτικού)
<input checked="" type="checkbox"/> Βεβαίωση φοίτησης για απόκτηση μεταπτυχιακού ή για απόκτηση άλλου τίτλου Α.Ε.Ι. ή Α.Τ.Ε.Ι.
Αποσπάσεις κατά Προτεραιότητα
Προσόντα Ειδικής Αγωγής και Εκπαίδευσης (ΕΑΕ)

Εικόνα 57

Παρακάτω αναλύονται οι δυνατές επιλογές που παρέχει το σύστημα προς δήλωση από τον εκπαιδευτικό στην περίπτωση της συγκεκριμένης αίτησης.

Οικογενειακοί λόγοι

- Πιστοποιητικό οικογενειακής κατάστασης
- Σύμφωνο συμβίωσης
- Δικαστική απόφαση (για την απόδειξη επιμέλειας τέκνων)
- Βεβαίωση σπουδών τέκνου

Συνυπηρέτηση

- Βεβαίωση εργοδότη/υπηρεσίας συζύγου
- Βεβαίωση ασφαλιστικού φορέα συζύγου ή μηχανογραφική κατάσταση ενσήμων
- Περιοδικές δηλώσεις Φ.Π.Α. του τελευταίου έτους (εάν ο ασφαλιστικός φορέας δε χορηγεί βεβαίωση λόγω οφειλών)
- Βεβαίωση Ο.Α.Ε.Δ. (για διαστήματα ανεργίας)

Εντοπιότητα

- Πιστοποιητικό εντοπιότητας ιδίου

Σοβαροί λόγοι υγείας Ιδίων των Εκπαιδευτικών, Συζύγων, Τέκνων, Γονέων ή Αδελφών αυτών/ Θεραπεία εξωσωματικής γονιμοποίησης

- Αριθμός πιστοποιητικών πρωτοβάθμιας ή δευτεροβάθμιας υγειονομικής επιτροπής ή Κέντρου Πιστοποίησης Αναπηρίας (ΚΕ.Π.Α.) εν ισχύ όπου προσδιορίζεται το ποσοστό αναπηρίας
- Πιστοποιητικό εντοπιότητας και βεβαίωση μόνιμης κατοικίας γονέα
- Βεβαίωση μόνιμης κατοικίας αδερφού
- Απόφαση δικαστικής συμπαράστασης αδερφών
- Βεβαίωση από Ειδικό Κέντρο Εξωσωματικής Γονιμοποίησης (δημόσιου ή ιδιωτικού)

Λοιποί λόγοι (σπουδές εκπαιδευτικού)

- Βεβαίωση φοίτησης για απόκτηση μεταπτυχιακού ή για απόκτηση άλλου τίτλου Α.Ε.Ι. ή Α.Τ.Ε.Ι.

Αποσπάσεις κατά προτεραιότητα

- Πιστοποιητικό πρωτοβάθμιας ή δευτεροβάθμιας υγειονομικής επιτροπής ή Κέντρου Πιστοποίησης Αναπηρίας (ΚΕ.Π.Α.) εν ισχύ
- Πιστοποιητικό πολυτεχνικής ιδιότητας (Α.Σ.Π.Ε.)
- Βεβαίωση ορκωμοσίας (αιρετοί Ο.Τ.Α.)
- Βεβαίωση τόπου υπηρετήσης συζύγου

Προσόντα ειδικής αγωγής και εκπαίδευσης (ΕΑΕ)

- Διδακτορικό δίπλωμα στην ΕΑΕ
- Διδακτορικό δίπλωμα στη σχολική ψυχολογία
- Διδακτορικό δίπλωμα στην Ειδική Φυσική Αγωγή
- Μεταπτυχιακό δίπλωμα στην ΕΑΕ
- Μεταπτυχιακό δίπλωμα στη σχολική ψυχολογία
- Μεταπτυχιακό δίπλωμα στην Ειδική Φυσική Αγωγή
- Πτυχίο Παιδαγωγικού Τμήματος στην ΕΑΕ
- Πτυχίο ΤΕΦΑΑ με κύρια ειδικότητα στην Ειδική Αγωγή
- Διετής μετεκπαίδευση σε Διδασκαλείο ημεδαπής
- Βεβαίωση ΚΕ.ΠΑ. για μόνιμη αναπηρία $\geq 67\%$
- Βεβαίωση ΚΕ.ΠΑ. για τέκνα με αναπηρία $\geq 67\%$
- Βεβαίωση από ΔΔΕ/ΔΠΕ για προϋπηρεσία τριών διδακτικών ετών σε δομές ΕΑΕ
- Σεμινάριο 400 ωρών μέχρι 31-08-2010
- Ελληνική Νοηματική κωφών
- Γραφή Braille

Σε περίπτωση που οι παραπάνω επιλογές δεν ικανοποιούν τις ανάγκες του εκπαιδευτικού στο επόμενο βήμα έχει τη δυνατότητα συμπλήρωσης ελεύθερου κειμένου δηλώνοντας τα «Άλλα δικαιολογητικά» που επιθυμεί να καταχωρίσει.


Στη συνέχεια ο εκπαιδευτικός συμπληρώνει το «Πλήθος σελίδων που υποβάλλει συνημμένα δικαιολογητικά ή άλλα έγγραφα» με τη χρήση των «-» και «+» έτσι όπως περιγράφηκε παραπάνω.

Τέλος, υποχρεούται να επιλέξει το σχετικό πεδίο ώστε να «δηλώσει υπεύθυνα ότι έχει διαβάσει την εγκύκλιο των αποσπάσεων και θα αποστείλει στη Διεύθυνση εκπαίδευσης της οργανικής του θέσης τα παραπάνω δικαιολογητικά».

2.3.3.11 Αποθήκευση - Οριστική Υποβολή Αίτησης

Στο τελευταίο βήμα ο εκπαιδευτικός αφού έχει συμπληρώσει όλα τα στοιχεία της αίτησης έχει τη δυνατότητα να προβεί σε (Εικόνα 58):

- «**Προσωρινή Αποθήκευση**», αν επιθυμεί να επεξεργαστεί και να ενημερώσει αργότερα με επιπλέον στοιχεία την αίτηση του.
- «**Οριστική Καταχώριση**», αν επιθυμεί να κάνει οριστική υποβολή της αίτησης του χωρίς να έχει τη δυνατότητα τροποποίησης της.



Εικόνα 58

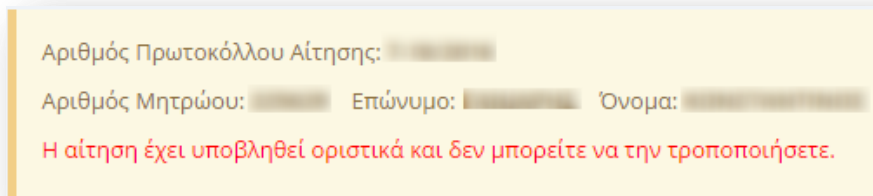
Στην περίπτωση που ο εκπαιδευτικός επιλέξει «Προσωρινή Αποθήκευση» έχει τη δυνατότητα να επεξεργαστεί την αίτηση του όσες φορές επιθυμεί μέχρι την οριστική υποβολή της. Σε κάθε προβολή αίτησης στο πάνω μέρος κάθε σελίδας της ο εκπαιδευτικός ενημερώνεται με σχετικό μήνυμα «Η αίτηση είναι προσωρινά αποθηκευμένη».

Στην περίπτωση που ο εκπαιδευτικός προχωρήσει σε «Οριστική Καταχώριση» υποχρεούται να επιβεβαιώσει πως τα στοιχεία που δηλώνονται στην αίτηση απόσπασης έχουν την έννοια υπεύθυνης δήλωσης, με βάση τα οριζόμενα στο άρθρο 8 του Ν. 1599/86 και ψευδής δήλωση συνεπάγεται κυρώσεις που προβλέπονται από την παράγραφο 6 του άρθρου 22 του ίδιου νόμου (Εικόνα 59).



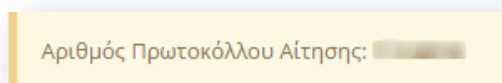
Εικόνα 59

Μετά την **Οριστική Καταχώριση**, δηλαδή την οριστική υποβολή της αίτησης, ο εκπαιδευτικός δεν έχει τη δυνατότητα τροποποίησης της. Κατά την προβολή της αίτησης όλα τα πεδία εμφανίζονται με γκρι χρώμα και σχετικό μήνυμα ενημερώνει τον εκπαιδευτικό στο πάνω μέρος κάθε σελίδας της αίτησης (Εικόνα 60).



Εικόνα 60

Προσοχή! Κατά την **Οριστική Καταχώριση**, το σύστημα παράγει ηλεκτρονικό αριθμό πρωτοκόλλου, που αποτελεί μοναδικό αναγνωριστικό της αίτησης. Για τη διευκόλυνση του εκπαιδευτικού ο αριθμός πρωτοκόλλου μιας καταχωρημένης αίτησης εμφανίζεται στο πάνω μέρος κάθε σελίδας της αίτησης κατά την προβολή της (Εικόνα 61).



Εικόνα 61

2.3.4 Αίτηση Απόσπασης σε Καλλιτεχνικά Σχολεία

2.3.4.1 Υπηρεσιακά Στοιχεία

Το πρώτο βήμα της συγκεκριμένης αίτησης αφορά τα «Υπηρεσιακά Στοιχεία» του εκπαιδευτικού (Προσωπικά, Επικοινωνία, Στοιχεία Υπηρετήσης). Τα στοιχεία αυτά εμφανίζονται προ-συμπληρωμένα στην αρχική σελίδα της αίτησης έτσι όπως έχουν καταχωριστεί και στον προσωπικό φάκελο του εκπαιδευτικού (Εικόνα 62).

Προσοχή! Τα πεδία που είναι σημειωμένα με κόκκινο αστερίσκο (*) πρέπει να συμπληρωθούν υποχρεωτικά, ενώ **ΟΛΑ ΤΑ ΣΤΟΙΧΕΙΑ ΘΑ ΕΛΕΓΧΘΟΥΝ ΩΣ ΠΡΟΣ ΤΗΝ ΟΡΘΟΤΗΤΑ ΤΟΥΣ**.

Υπηρεσιακά Στοιχεία

Προσωπικά

Αριθμός Μητρώου: [redacted] Α.Φ.Μ.: [redacted]
 Επώνυμο: [redacted] Όνομα: [redacted]
 Πατρώνυμο: [redacted] Μητρώνυμο: [redacted]
 Φύλο:

Επικοινωνία

Πάλη Μόνιμης Κατοικίας: [redacted] Τηλέφωνο Επικοινωνίας: [redacted]
 Οδός: [redacted] Κινητό: [redacted]
 Τ.Κ.: [redacted] Email: [redacted]

Στοιχεία Υπηρετήσης

Κλάδος: **ΠΕ70 - Δάσκαλοι**

Οργανική Θέση: * [redacted] Διεύθυνση: * ΔΙΕΥΘΥΝΣΗ Π.Ε. ΔΡΑΜΑΣ ▼
 Περιοχή Μετάθεσης: Α-Δράμα ▼ Έτος Πρόσληψης: * 2009
 Τηλέφωνο Σχολείου: * [redacted] ΦΕΚ Διορισμού: * [redacted]

Εικόνα 62

Τα πεδία της φόρμας που χρωματίζονται με γκρι χρώμα δεν μπορούν να τροποποιηθούν από τον εκπαιδευτικό. Για αυτό το λόγο, σε περίπτωση που παρατηρηθεί κάποιο λάθος σε αυτά τα στοιχεία, ο εκπαιδευτικός καλείται να απευθυνθεί στην οικεία Διεύθυνση για τη διόρθωσή τους.


Στην περίπτωση που ο εκπαιδευτικός ανήκει οργανικά σε κάποιο ΚΕΔΔΥ η παραπάνω ενότητα των «Στοιχείων Υπηρετήσης» τροποποιείται ώστε να επιλέγεται και η «Βαθμίδα Αίτησης» (Εικόνα 66).

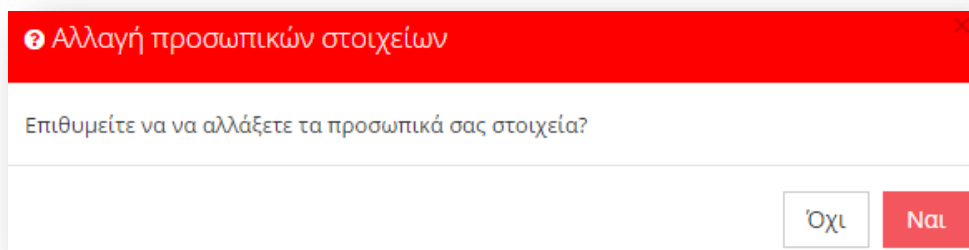
Στοιχεία Υπηρετήσης

Κλάδος: **ΠΕ70 - Δάσκαλοι**

Οργανική Θέση: * **ΚΕΔΔΥ ΑΧΑΪΑΣ** Διεύθυνση: * ΔΥΤΙΚΗΣ ΕΛΛΑΔΑΣ ▼
 Βαθμίδα Αίτησης: * Α/βθμια ▼ Έτος Πρόσληψης: * [redacted]
 Τηλέφωνο Σχολείου: [redacted] ΦΕΚ Διορισμού: * [redacted]

Εικόνα 63

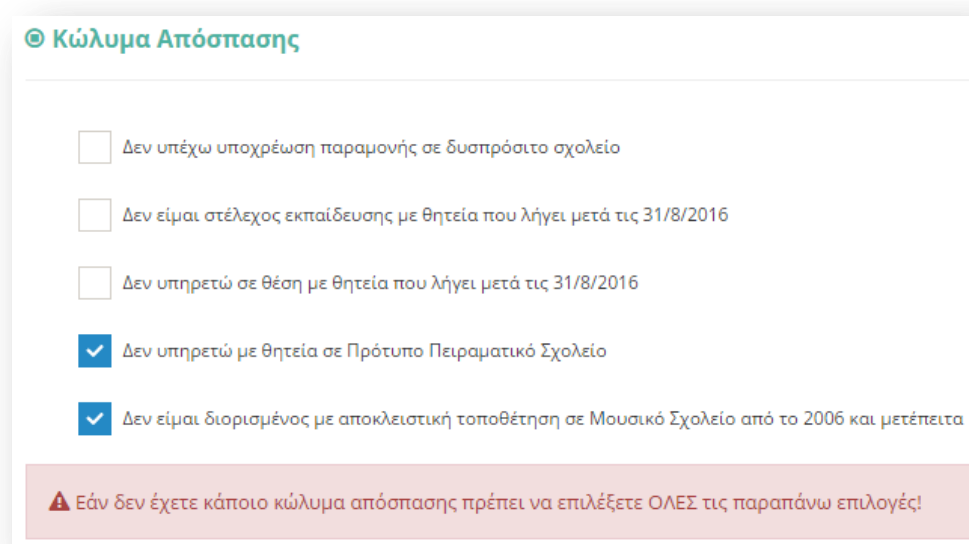
Αν ο εκπαιδευτικός παρατηρήσει κάποιο σφάλμα στα μη χρωματισμένα πεδία έχει τη δυνατότητα μέσω του εικονιδίου της αλλαγής προσωπικών στοιχείων  που βρίσκεται άνω δεξιά της φόρμας, να μεταβεί στο φάκελό του για να τα διορθώσει (Εικόνα 64).



Εικόνα 64

2.3.4.2 Κώλυμα Απόσπασης

Αφού ο εκπαιδευτικός ελέγξει τα υπηρεσιακά του στοιχεία το επόμενο βήμα είναι ο έλεγχος ύπαρξης πιθανού κωλύματος του για τη συγκεκριμένη απόσπαση. Ο εκπαιδευτικός σε περίπτωση που δεν έχει κάποιο κώλυμα επιλέγει όλες τις αιτίες μη κωλύματος που δίνονται από το σύστημα. Στην περίπτωση που ο εκπαιδευτικός ανήκει στους εκπαιδευτικούς κλάδους ΠΕ16 ή ΤΕ16 εμφανίζεται ακόμα μία επιλογή αιτίας μη κωλύματος που αφορά την αποκλειστική τοποθέτηση σε Μουσικό Σχολείο από το 2006 και μετέπειτα (Εικόνα 65).



Κώλυμα Απόσπασης

- Δεν υπέχω υποχρέωση παραμονής σε δυσπρόσιτο σχολείο
- Δεν είμαι στέλεχος εκπαίδευσης με θητεία που λήγει μετά τις 31/8/2016
- Δεν υπηρετώ σε θέση με θητεία που λήγει μετά τις 31/8/2016
- Δεν υπηρετώ με θητεία σε Πρότυπο Πειραματικό Σχολείο
- Δεν είμαι διορισμένος με αποκλειστική τοποθέτηση σε Μουσικό Σχολείο από το 2006 και μετέπειτα

⚠ Εάν δεν έχετε κάποιο κώλυμα απόσπασης πρέπει να επιλέξετε ΟΛΕΣ τις παραπάνω επιλογές!

Εικόνα 65

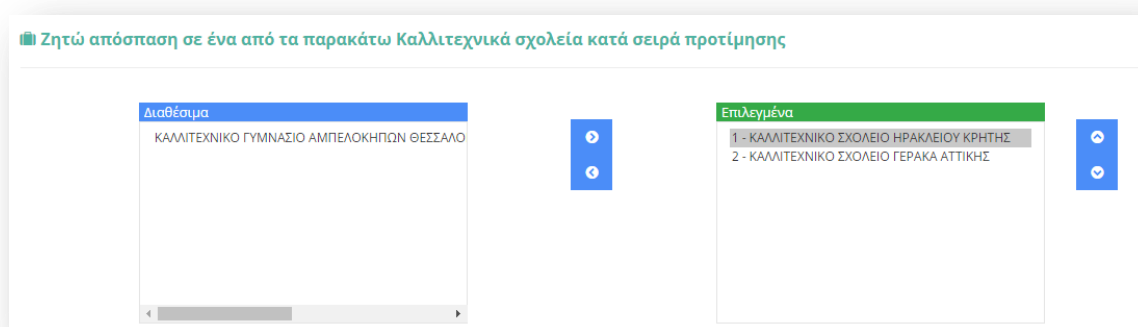
Επιλέγοντας το κουμπί «Συνέχεια» στη φόρμα κάτω από το πλαίσιο «Κώλυμα Απόσπασης» ο εκπαιδευτικός μεταβαίνει στο επόμενο βήμα της αίτησης.

2.3.4.3 Σειρά Προτίμησης Περιοχών Απόσπασης

Στην συγκεκριμένη ενότητα δίνεται η δυνατότητα στον εκπαιδευτικό να επιλέξει περιοχές προτίμησης καλλιτεχνικών σχολείων. Στην ενότητα αυτή υπάρχουν δύο πλαίσια (Εικόνα 66).

Στο πλαίσιο με τον τίτλο «Διαθέσιμα», εμφανίζονται όλες οι περιοχές για τις οποίες ο εκπαιδευτικός δύναται να υποβάλει αίτηση. Ο εκπαιδευτικός στο συγκεκριμένο πλαίσιο έχει τη δυνατότητα πολλαπλών επιλογών. Η επιλογή της περιοχής γίνεται με τα βέλη (αριστερά – δεξιά) που βρίσκονται δεξιά του πλαισίου είτε με διπλό κλικ πάνω στην επιθυμητή περιοχή.

Στο πλαίσιο με τίτλο «Επιλεγμένα» ορίζεται η σειρά προτίμησης με τη χρήση των αντίστοιχων βελών (πάνω – κάτω) που βρίσκονται δεξιά του πλαισίου.



Εικόνα 66

Προσοχή! Το πεδίο προτίμησης περιοχών απόσπασης είναι υποχρεωτικό. Ο εκπαιδευτικός δεν μπορεί να προχωρήσει σε επόμενο βήμα της αίτησης αν δεν δηλώσει **τουλάχιστον ένα** σχολείο προτίμησης.

2.3.4.4 Προσόντα

Στο συγκεκριμένο σημείο ο εκπαιδευτικός έχει τη δυνατότητα να συμπληρώσει τα προσόντα του με ελεύθερο κείμενο στα σχετικά πεδία. Σε περίπτωση που «έχει καταθέσει αίτηση και φάκελο δικαιολογητικών για τις μεταθέσεις σε Καλλιτεχνικά σχολεία το έτος 2016» επιλέγει το σχετικό πεδίο. Επίσης συμπληρώνει το «Πλήθος σελίδων που υποβάλλει συνημμένα» με τη βοήθεια των «-» ή «+» ώστε να μειώσει ή να αυξήσει τον αριθμό των σελίδων είτε να συμπληρώσει το επιθυμητό νούμερο στο αντίστοιχο πλαίσιο. Τέλος, για να συνεχίσει στο επόμενο βήμα της αίτησης ο εκπαιδευτικός υποχρεούται να «Δηλώσει υπεύθυνα ότι έχει διαβάσει την εγκύκλιο των αποσπάσεων και θα αποστείλει στη Διεύθυνση εκπαίδευσης της οργανικής του θέσης τα παραπάνω δικαιολογητικά.» (Εικόνα 67).

Προσόντα

<p>Τυπικά Προσόντα Διορισμού:</p> <div style="border: 1px solid #ccc; height: 20px; width: 100%;"></div>	<p>Άλλο Πτυχίο εκτός από εκείνο του Διορισμού:</p> <div style="border: 1px solid #ccc; height: 20px; width: 100%;"></div>
<p>Μεταπτυχιακό ή Διδακτορικό Δίπλωμα:</p> <div style="border: 1px solid #ccc; height: 20px; width: 100%;"></div>	<p>Καλλιτεχνική Παιδεία:</p> <div style="border: 1px solid #ccc; height: 20px; width: 100%;"></div>
<p>Καλλιτεχνική Εμπειρία:</p> <div style="border: 1px solid #ccc; height: 20px; width: 100%;"></div>	<p>Διδακτική Εμπειρία σε Καλλιτεχνικά Σχολεία:</p> <div style="border: 1px solid #ccc; height: 20px; width: 100%;"></div>
<p>Σεμινάρια - Συνεδρία:</p> <div style="border: 1px solid #ccc; height: 20px; width: 100%;"></div>	<p>Ξένες Γλώσσες:</p> <div style="border: 1px solid #ccc; height: 20px; width: 100%;"></div>
<p>Γνώσεις Η/Υ:</p> <div style="border: 1px solid #ccc; height: 20px; width: 100%;"></div>	<p>Άλλα Προσόντα:</p> <div style="border: 1px solid #ccc; height: 20px; width: 100%;"></div>

Έχω καταθέσει αίτηση και φάκελο δικαιολογητικών για τις **μεταθέσεις σε Καλλιτεχνικά Σχολεία το έτος 2016**

Πλήθος σελίδων που υποβάλλω συνημμένα δικαιολογητικά ή άλλα έγγραφα: - 3 +

Δηλώνω υπεύθυνα ότι έχω διαβάσει την εγκύκλιο των αποσπάσεων και θα αποστείλω στη διεύθυνση εκπαίδευσης της οργανικής μου θέσης τα παραπάνω δικαιολογητικά

Εικόνα 67

2.3.4.5 Δικαιολογητικά που Συνοποβάλλονται

Στην ενότητα των δικαιολογητικών ο εκπαιδευτικός έχει τη δυνατότητα να δηλώσει αναλυτικά ποιά δικαιολογητικά (βεβαιώσεις και πιστοποιητικά) θα συνοποβάλει με την αίτηση του. Τα είδη των δικαιολογητικών διαφέρουν ανάλογα με το τύπο της αίτησης.

Η συγκεκριμένη αίτηση διαθέτει μόνο μία ομάδα δικαιολογητικών. Οι δυνατές επιλογές της κατηγορίας που παρέχει το σύστημα εμφανίζονται σε νέο πλαίσιο αν ο εκπαιδευτικός επιλέξει με αριστερό κλικ την ομάδα δικαιολογητικών (Εικόνα 68).

Δικαιολογητικά που συνοποβάλλονται

Περιγραφή Δικαιολογητικών

Άλλος/οι τίτλοι σπουδών:

<input checked="" type="checkbox"/> Τίτλος σπουδών διορισμού	<input checked="" type="checkbox"/> Βεβαιώσεις συμμετοχής σε συμπόσιο/α
<input checked="" type="checkbox"/> Βιογραφικό σημείωμα	<input checked="" type="checkbox"/> Βεβαιώσεις συμμετοχής σε ημερίδα/ες
<input checked="" type="checkbox"/> Βεβαίωση φοίτησης για απόκτηση άλλου τίτλου σπουδών (σε εξέλιξη)	<input checked="" type="checkbox"/> Βεβαιώσεις συμμετοχής σε διημερίδα/ες
<input checked="" type="checkbox"/> Τίτλος/οι διδακτορικού/ών	<input checked="" type="checkbox"/> Βεβαιώσεις συμμετοχής σε πρόγραμμα/τα
<input type="checkbox"/> Βεβαίωση για εκπόνηση διδακτορικού (σε εξέλιξη)	<input checked="" type="checkbox"/> Βεβαιώσεις συμμετοχής σε άλλη/ες επιμόρφωση/εις
<input type="checkbox"/> Τίτλος/οι μεταπτυχιακών σπουδών	<input checked="" type="checkbox"/> Πιστοποιητικό γνώσης/πτυχίο Αγγλικών
<input checked="" type="checkbox"/> Βεβαίωση φοίτησης για απόκτηση μεταπτυχιακού τίτλου σπουδών(σε εξέλιξη)	<input type="checkbox"/> Πιστοποιητικό γνώσης/πτυχίο Γαλλικών
<input type="checkbox"/> Βεβαίωση απόδειξης καλλιτεχνικής εμπειρίας	<input type="checkbox"/> Πιστοποιητικό γνώσης/πτυχίο Γερμανικών
<input type="checkbox"/> Βεβαίωση διδακτικής εμπειρίας σε Καλλιτεχνικά Σχολεία	<input type="checkbox"/> Βεβαίωση γνώσης άλλης ξένης γλώσσας
<input type="checkbox"/> Βεβαιώσεις συμμετοχής σε σεμινάριο/α	
<input type="checkbox"/> Βεβαιώσεις συμμετοχής σε συνέδριο/α	

Βεβαίωση γνώσης Η/Υ:

Άλλη/ες βεβαιώσεις/εις:

Άλλα δικαιολογητικά:

Εικόνα 68

Παρακάτω αναλύονται οι δυνατές επιλογές που παρέχει το σύστημα προς δήλωση από τον εκπαιδευτικό στην περίπτωση της συγκεκριμένης αίτησης.

Περιγραφή Δικαιολογητικών

- Άλλος/ οι τίτλοι σπουδών, όπου ο εκπαιδευτικός συμπληρώνει τον αριθμό τίτλων σπουδών που διαθέτει με τη βοήθεια των «-» και «+» έτσι όπως περιγράφηκε παραπάνω.
- Τίτλος σπουδών διορισμού
- Βιογραφικό σημείωμα
- Βεβαίωση φοίτησης για απόκτηση άλλου τίτλου σπουδών (σε εξέλιξη)
- Τίτλος/οι διδακτορικού/ων
- Βεβαίωση για εκπόνηση διδακτορικού (σε εξέλιξη)
- Τίτλος/οι μεταπτυχιακών σπουδών
- Βεβαίωση φοίτησης για απόκτηση μεταπτυχιακού τίτλου σπουδών (σε εξέλιξη)


- Βεβαίωση απόδειξης καλλιτεχνικής εμπειρίας
- Βεβαίωση διδακτικής εμπειρίας σε Καλλιτεχνικά Σχολεία
- Βεβαιώσεις συμμετοχής σε σεμινάριο/α
- Βεβαιώσεις συμμετοχής σε συνέδριο/α
- Βεβαιώσεις συμμετοχής σε συμπόσιο/α
- Βεβαιώσεις συμμετοχής σε ημερίδα/ες
- Βεβαιώσεις συμμετοχής σε διημερίδα/ες
- Βεβαιώσεις συμμετοχής σε πρόγραμμα/τα
- Βεβαιώσεις συμμετοχής σε άλλη/ες επιμόρφωση/εις
- Πιστοποιητικό γνώσης/πτυχίο Αγγλικών
- Πιστοποιητικό γνώσης/πτυχίο Γαλλικών
- Πιστοποιητικό γνώσης/πτυχίο Γερμανικών
- Βεβαίωση γνώσης άλλης ξένης γλώσσας
- Βεβαίωση γνώσης Η/Υ, όπου αποτελείται από ένα πτυσσόμενο μενού επιλογής δίνοντας τη δυνατότητα στον εκπαιδευτικό να επιλέξει βεβαίωση Α' επιπέδου, Β' επιπέδου ή Άλλο. Στην περίπτωση που ο εκπαιδευτικός επιλέξει Άλλο εμφανίζεται ένα επιπλέον επίπεδο συμπλήρωσης ελεύθερου κειμένου με την περιγραφή της βεβαίωσης.
- Άλλη/ες βεβαίωση/εις, που αποτελεί πεδίο ελεύθερης συμπλήρωσης κειμένου αν ο εκπαιδευτικός δεν καλύψει τις ανάγκες του από τις παραπάνω βεβαιώσεις που δίνονται από το σύστημα.

Σε περίπτωση που οι παραπάνω επιλογές δεν ικανοποιούν τις ανάγκες του εκπαιδευτικού έχει τη δυνατότητα συμπλήρωσης ελεύθερου κειμένου δηλώνοντας τα «Άλλα δικαιολογητικά» που επιθυμεί να καταχωρίσει.

2.3.4.6 Αποθήκευση - Οριστική Υποβολή Αίτησης

Στο τελευταίο βήμα ο εκπαιδευτικός αφού έχει συμπληρώσει όλα τα στοιχεία της αίτησης έχει τη δυνατότητα να προβεί σε (Εικόνα 69):

- «**Προσωρινή Αποθήκευση**», αν επιθυμεί να επεξεργαστεί και να ενημερώσει αργότερα με επιπλέον στοιχεία την αίτηση του.
- «**Οριστική Καταχώριση**», αν επιθυμεί να κάνει οριστική υποβολή της αίτησης του χωρίς να έχει τη δυνατότητα τροποποίησης της.



Εικόνα 69

Στην περίπτωση που ο εκπαιδευτικός επιλέξει «Προσωρινή Αποθήκευση» έχει τη δυνατότητα να επεξεργαστεί την αίτηση του όσες φορές επιθυμεί μέχρι την οριστική

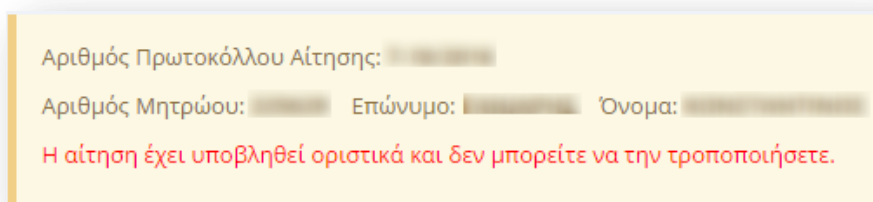
υποβολή της. Σε κάθε προβολή αίτησης στο πάνω μέρος κάθε σελίδας της ο εκπαιδευτικός ενημερώνεται με σχετικό μήνυμα «Η αίτηση είναι προσωρινά αποθηκευμένη».

Στην περίπτωση που ο εκπαιδευτικός προχωρήσει σε «Οριστική Καταχώριση» υποχρεούται να επιβεβαιώσει πως τα στοιχεία που δηλώνονται στην αίτηση απόσπασης έχουν την έννοια υπεύθυνης δήλωσης, με βάση τα οριζόμενα στο άρθρο 8 του Ν. 1599/86 και ψευδής δήλωση συνεπάγεται κυρώσεις που προβλέπονται από την παράγραφο 6 του άρθρου 22 του ίδιου νόμου (Εικόνα 70).



Εικόνα 70

Μετά την **Οριστική Καταχώριση**, δηλαδή την οριστική υποβολή της αίτησης, ο εκπαιδευτικός δεν έχει τη δυνατότητα τροποποίησης της. Κατά την προβολή της αίτησης όλα τα πεδία εμφανίζονται με γκρι χρώμα και σχετικό μήνυμα ενημερώνει τον εκπαιδευτικό στο πάνω μέρος κάθε σελίδας της αίτησης (Εικόνα 71).



Εικόνα 71

Προσοχή! Κατά την **Οριστική Καταχώριση**, το σύστημα παράγει ηλεκτρονικό αριθμό πρωτοκόλλου, που αποτελεί μοναδικό αναγνωριστικό της αίτησης. Για τη διευκόλυνση του εκπαιδευτικού ο αριθμός πρωτοκόλλου μιας καταχωρημένης αίτησης εμφανίζεται στο πάνω μέρος κάθε σελίδας της αίτησης κατά την προβολή της (Εικόνα 72).

Αριθμός Πρωτοκόλλου Αίτησης: ██████████

Εικόνα 72

2.3.5 Αίτηση Απόσπασης σε Μουσικά Σχολεία

2.3.5.1 Υπηρεσιακά Στοιχεία

Το πρώτο βήμα της συγκεκριμένης αίτησης αφορά τα «Υπηρεσιακά Στοιχεία» του εκπαιδευτικού (Προσωπικά, Επικοινωνία, Στοιχεία Υπηρετήσης). Τα στοιχεία αυτά εμφανίζονται προ-συμπληρωμένα στην αρχική σελίδα της αίτησης έτσι όπως έχουν καταχωριστεί και στον προσωπικό φάκελο του εκπαιδευτικού (Εικόνα 73).

Προσοχή! Τα πεδία που είναι σημειωμένα με κόκκινο αστερίσκο (*) πρέπει να συμπληρωθούν υποχρεωτικά, ενώ **ΟΛΑ ΤΑ ΣΤΟΙΧΕΙΑ ΘΑ ΕΛΕΓΧΘΟΥΝ ΩΣ ΠΡΟΣ ΤΗΝ ΟΡΘΟΤΗΤΑ ΤΟΥΣ.**

Υπηρεσιακά Στοιχεία

Προσωπικά

Αριθμός Μητρώου: ██████████ A.Φ.Μ.: ██████████

Επώνυμο: ██████████ Όνομα: ██████████

Πατρώνυμο: ██████████ Μητρώνυμο: ██████████

Φύλο: ♂

Επικοινωνία

Πόλη Μόνιμης Κατοικίας: ██████████ Τηλέφωνο Επικοινωνίας: ██████████

Οδός: ██████████ Κινητό: ██████████

T.K.: ██████████ Email: ██████████

Στοιχεία Υπηρετήσης

Κλάδος: ΠΕ70 - Δάσκαλοι

Οργανική Θέση: * ██████████ Διεύθυνση: * ΔΙΕΥΘΥΝΣΗ Π.Ε. ΔΡΑΜΑΣ

Περιοχή Μετάθεσης: A-Δράμα

Έτος Πρόσληψης: * 2009


Τηλέφωνο Σχολείου: * ██████████ ΦΕΚ Διαρισμού: * ██████████

Εικόνα 73

Τα πεδία της φόρμας που χρωματίζονται με γκρι χρώμα δεν μπορούν να τροποποιηθούν από τον εκπαιδευτικό. Για αυτό το λόγο, σε περίπτωση που παρατηρηθεί κάποιο λάθος σε αυτά τα στοιχεία ο εκπαιδευτικός καλείται να απευθυνθεί στην οικεία Διεύθυνση για τη διόρθωση τους.

Στην περίπτωση που ο εκπαιδευτικός ανήκει οργανικά σε κάποιο ΚΕΔΔΥ η παραπάνω ενότητα των «Στοιχείων Υπηρετήσης» τροποποιείται ώστε να επιλέγεται και η «Βαθμίδα Αίτησης» (Εικόνα 14).

Εικόνα 74

Αν ο εκπαιδευτικός παρατηρήσει κάποιο σφάλμα στα μη χρωματισμένα πεδία έχει τη δυνατότητα μέσω του εικονιδίου της αλλαγής προσωπικών στοιχείων  που βρίσκεται άνω δεξιά της φόρμας, να μεταβεί στο φάκελό του για να τα διορθώσει (Εικόνα 75).

Εικόνα 75

2.3.5.2 Κώλυμα Απόσπασης

Αφού ο εκπαιδευτικός ελέγξει τα υπηρεσιακά του στοιχεία το επόμενο βήμα είναι ο έλεγχος ύπαρξης πιθανού κωλύματος του για τη συγκεκριμένη απόσπαση. Ο εκπαιδευτικός σε περίπτωση που δεν έχει κάποιο κώλυμα επιλέγει όλες τις αιτίες μη κωλύματος που δίνονται από το σύστημα (Εικόνα 76).

© Κώλυμα Απόσπασης

Δεν υπέχω υποχρέωση παραμονής σε δυσπρόσιτο σχολείο

Δεν είμαι στέλεχος εκπαίδευσης με θητεία που λήγει μετά τις 31/8/2016

Δεν υπηρετώ σε θέση με θητεία που λήγει μετά τις 31/8/2016

Δεν υπηρετώ με θητεία σε Πρότυπο Πειραματικό Σχολείο

⚠ Εάν δεν έχετε κάποιο κώλυμα απόσπασης πρέπει να επιλέξετε ΟΛΕΣ τις παραπάνω επιλογές!

Εικόνα 76

Επιλέγοντας το κουμπί «Συνέχεια» στη φόρμα κάτω από το πλαίσιο «Κώλυμα Απόσπασης» ο εκπαιδευτικός μεταβαίνει στο επόμενο βήμα της αίτησης.

2.3.5.3 Σειρά Προτίμησης Περιοχών Απόσπασης

Στην συγκεκριμένη ενότητα δίνεται η δυνατότητα στον εκπαιδευτικό να επιλέξει περιοχές προτίμησης μουσικών σχολείων. Στην περίπτωση που ο εκπαιδευτικός ανήκει στους εκπαιδευτικούς κλάδους ΠΕ16 ή ΤΕ16 εμφανίζονται επίσης πλαίσια επιλογής μαθημάτων. Σε όλες τις περιπτώσεις υπάρχουν δύο πλαίσια (Εικόνα 77, Εικόνα 78).

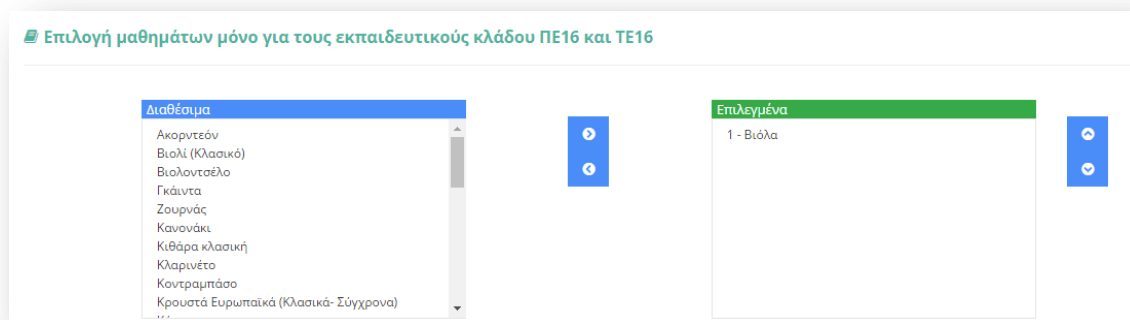
Στο πλαίσιο με τον τίτλο «Διαθέσιμα», εμφανίζονται όλες οι περιοχές για τις οποίες ο εκπαιδευτικός δύναται να υποβάλει αίτηση. Ο εκπαιδευτικός στο συγκεκριμένο πλαίσιο έχει τη δυνατότητα πολλαπλών επιλογών. Η επιλογή της περιοχής γίνεται με τα βέλη (αριστερά – δεξιά) που βρίσκονται δεξιά του πλαισίου είτε με διπλό κλικ πάνω στην επιθυμητή περιοχή.

Στο πλαίσιο με τίτλο «Επιλεγμένα» ορίζεται η σειρά προτίμησης με τη χρήση των αντίστοιχων βελών (πάνω – κάτω) που βρίσκονται δεξιά του πλαισίου.

■ Ζητώ απόσπαση σε ένα από τα παρακάτω Μουσικά σχολεία κατά σειρά προτίμησης

Διαθέσιμα	Επιλεγμένα
<ul style="list-style-type: none"> Μουσικό Σχολείο Ίλιου Μουσικό Σχολείο Αλίμου Μουσικό Σχολείο Αμφισσας Μουσικό Σχολείο Αμύνταιου Μουσικό Σχολείο Αργολίδας Μουσικό Σχολείο Αρτας Μουσικό Σχολείο Βέροιας Μουσικό Σχολείο Βαρθολομιού Μουσικό Σχολείο Βόλου Μουσικό Σχολείο Γιαννιτσών 	<ul style="list-style-type: none"> 1 - Μουσικό Σχολείο Αλεξανδρούπολης 2 - Μουσικό Σχολείο Αγρινίου

Εικόνα 77



Εικόνα 78

Προσοχή! Το πεδίο προτίμησης περιοχών απόσπασης είναι υποχρεωτικό. Ο εκπαιδευτικός δεν μπορεί να προχωρήσει σε επόμενο βήμα της αίτησης αν δεν δηλώσει **τουλάχιστον ένα** σχολείο προτίμησης.

2.3.5.4 Προσόντα

Στο συγκεκριμένο σημείο ο εκπαιδευτικός έχει τη δυνατότητα να συμπληρώσει τα προσόντα του με ελεύθερο κείμενο στα σχετικά πεδία. Σε περίπτωση που «έχει καταθέσει αίτηση και φάκελο δικαιολογητικών για τις μεταθέσεις σε Μουσικά σχολεία το έτος 2016» επιλέγει το σχετικό πεδίο. Επίσης συμπληρώνει το «Πλήθος σελίδων που υποβάλλει συνημμένα» με τη βοήθεια των «-» ή «+» ώστε να μειώσει ή να αυξήσει τον αριθμό των σελίδων είτε να συμπληρώσει το επιθυμητό νούμερο στο αντίστοιχο πλαίσιο. Τέλος, για να συνεχίσει στο επόμενο βήμα της αίτησης ο εκπαιδευτικός υποχρεούται να «Δηλώσει υπεύθυνα ότι έχει διαβάσει την εγκύκλιο των αποσπάσεων και θα αποστείλει στη Διεύθυνση εκπαίδευσης της οργανικής του θέσης τα παραπάνω δικαιολογητικά.» (Εικόνα 79).

Προσόντα

Τυπικά Προσόντα Διορισμού:	Άλλο Πτυχίο εκτός από εκείνο του Διορισμού:
<input type="text"/>	<input type="text"/>
Μεταπτυχιακό ή Διδακτορικό Δίπλωμα:	Μουσική Παιδεία:
<input type="text"/>	<input type="text"/>
Καλλιτεχνική Εμπειρία:	Διδακτική Εμπειρία σε Μουσικά Σχολεία:
<input type="text"/>	<input type="text"/>
Σεμινάρια - Συνέδρια:	Ξένες Γλώσσες:
<input type="text"/>	<input type="text"/>
Γνώσεις Η/Υ:	Άλλα Προσόντα:
<input type="text"/>	<input type="text"/>
Παρατηρήσεις:	<input type="text"/>

Έχω καταθέσει αίτηση και φάκελο δικαιολογητικών για τις **μεταθέσεις σε Μουσικά Σχολεία το έτος 2016**

Πλήθος σελίδων που υποβάλλω συνημμένα δικαιολογητικά ή άλλα έγγραφα: 1

Δηλώνω υπεύθυνα ότι έχω διαβάσει την εγκύκλιο των αποσπάσεων και θα αποστείλω στη διεύθυνση εκπαίδευσης της οργανικής μου θέσης τα παραπάνω δικαιολογητικά

Εικόνα 79

2.3.5.5 Δικαιολογητικά που Συνοποβάλλονται

Στην ενότητα των δικαιολογητικών ο εκπαιδευτικός έχει τη δυνατότητα να δηλώσει αναλυτικά ποιά δικαιολογητικά (βεβαιώσεις και πιστοποιητικά) θα συνοποβάλει με την αίτηση του. Τα είδη των δικαιολογητικών διαφέρουν ανάλογα με το τύπο της αίτησης.

Η συγκεκριμένη αίτηση διαθέτει μόνο μία ομάδα δικαιολογητικών. Οι δυνατές επιλογές της κατηγορίας που παρέχει το σύστημα εμφανίζονται σε νέο πλαίσιο αν ο εκπαιδευτικός επιλέξει με αριστερό κλικ την ομάδα δικαιολογητικών (Εικόνα 80).

Δικαιολογητικά Που Συνοποβάλλονται

Περιγραφή Δικαιολογητικών

Άλλος/οι τίτλοι σπουδών:

<input type="checkbox"/> Τίτλος σπουδών διορισμού	<input type="checkbox"/> Βεβαιώσεις συμμετοχής σε συνέδριο/α
<input type="checkbox"/> Βιογραφικό σημείωμα	<input type="checkbox"/> Βεβαιώσεις συμμετοχής σε συμπόσιο/α
<input type="checkbox"/> Βεβαίωση φοίτησης για απόκτηση άλλου τίτλου σπουδών (σε εξέλιξη)	<input type="checkbox"/> Βεβαιώσεις συμμετοχής σε ημερίδα/ες
<input type="checkbox"/> Τίτλος/οι διδακτορικού/ών	<input type="checkbox"/> Βεβαιώσεις συμμετοχής σε διημερίδα/ες
<input type="checkbox"/> Βεβαίωση για εκπόνηση διδακτορικού (σε εξέλιξη)	<input type="checkbox"/> Βεβαιώσεις συμμετοχής σε πρόγραμμα/τα
<input type="checkbox"/> Τίτλος/οι μεταπτυχιακών σπουδών	<input type="checkbox"/> Βεβαιώσεις συμμετοχής σε άλλη/ες επιμόρφωση/εις
<input type="checkbox"/> Βεβαίωση φοίτησης για απόκτηση μεταπτυχιακού τίτλου σπουδών(σε εξέλιξη)	<input type="checkbox"/> Πιστοποιητικό γνώσης/πτυχίο Αγγλικών
<input type="checkbox"/> Πτυχίο/Δίπλωμα Ωδείου	<input type="checkbox"/> Πιστοποιητικό γνώσης/πτυχίο Γαλλικών
<input type="checkbox"/> Βεβαίωση απόδειξης καλλιτεχνικής εμπειρίας	<input type="checkbox"/> Πιστοποιητικό γνώσης/πτυχίο Γερμανικών
<input type="checkbox"/> Βεβαίωση διδακτικής εμπειρίας σε Μουσικά Σχολεία	<input type="checkbox"/> Πιστοποιητικό γνώσης/πτυχίο άλλης ξένης γλώσσας
<input type="checkbox"/> Βεβαιώσεις συμμετοχής σε σεμινάριο/α	

Βεβαίωση γνώσης Η/Υ:

Άλλη/ες βεβαίωση/εις:

Άλλα δικαιολογητικά:

Εικόνα 80

Παρακάτω αναλύονται οι δυνατές επιλογές που παρέχει το σύστημα προς δήλωση από τον εκπαιδευτικό στην περίπτωση της συγκεκριμένης αίτησης.

Περιγραφή Δικαιολογητικών

- Άλλος/ οι τίτλοι σπουδών, όπου ο εκπαιδευτικός συμπληρώνει τον αριθμό τίτλων σπουδών που διαθέτει με τη βοήθεια των «-» και «+» έτσι όπως περιγράφηκε παραπάνω.
- Τίτλος σπουδών διορισμού
- Βιογραφικό σημείωμα
- Βεβαίωση φοίτησης για απόκτηση άλλου τίτλου σπουδών (σε εξέλιξη)
- Τίτλος/οι διδακτορικού/ων
- Βεβαίωση για εκπόνηση διδακτορικού (σε εξέλιξη)
- Τίτλος/οι μεταπτυχιακών σπουδών
- Βεβαίωση φοίτησης για απόκτηση μεταπτυχιακού τίτλου σπουδών (σε εξέλιξη)
- Πτυχίο/Δίπλωμα Ωδείου
- Βεβαίωση απόδειξης καλλιτεχνικής εμπειρίας
- Βεβαίωση διδακτικής εμπειρίας σε Μουσικά Σχολεία


- Βεβαιώσεις συμμετοχής σε σεμινάριο/α
- Βεβαιώσεις συμμετοχής σε συνέδριο/α
- Βεβαιώσεις συμμετοχής σε συμπόσιο/α
- Βεβαιώσεις συμμετοχής σε ημερίδα/ες
- Βεβαιώσεις συμμετοχής σε διημερίδα/ες
- Βεβαιώσεις συμμετοχής σε πρόγραμμα/τα
- Βεβαιώσεις συμμετοχής σε άλλη/ες επιμόρφωση/εις
- Πιστοποιητικό γνώσης/πτυχίο Αγγλικών
- Πιστοποιητικό γνώσης/πτυχίο Γαλλικών
- Πιστοποιητικό γνώσης/πτυχίο Γερμανικών
- Βεβαίωση γνώσης άλλης ξένης γλώσσας
- Βεβαίωση γνώσης Η/Υ, όπου αποτελείται από ένα πτυσσόμενο μενού επιλογής δίνοντας τη δυνατότητα στον εκπαιδευτικό να επιλέξει βεβαίωση Α' επιπέδου, Β' επιπέδου ή Άλλο. Στην περίπτωση που ο εκπαιδευτικός επιλέξει Άλλο εμφανίζεται ένα επιπλέον επίπεδο συμπλήρωσης ελεύθερου κειμένου με την περιγραφή της βεβαίωσης.
- Άλλη/ες βεβαίωση/εις, που αποτελεί πεδίο ελεύθερης συμπλήρωσης κειμένου αν ο εκπαιδευτικός δεν καλύψει τις ανάγκες του από τις παραπάνω βεβαιώσεις που δίνονται από το σύστημα.

Σε περίπτωση που οι παραπάνω επιλογές δεν ικανοποιούν τις ανάγκες του εκπαιδευτικού έχει τη δυνατότητα συμπλήρωσης ελεύθερου κειμένου δηλώνοντας τα «Άλλα δικαιολογητικά» που επιθυμεί να καταχωρίσει.

2.3.5.6 Αποθήκευση - Οριστική Υποβολή Αίτησης

Στο τελευταίο βήμα ο εκπαιδευτικός αφού έχει συμπληρώσει όλα τα στοιχεία της αίτησης έχει τη δυνατότητα να προβεί σε (Εικόνα 81):

- «**Προσωρινή Αποθήκευση**», αν επιθυμεί να επεξεργαστεί και να ενημερώσει αργότερα με επιπλέον στοιχεία την αίτηση του.
- «**Οριστική Καταχώριση**», αν επιθυμεί να κάνει οριστική υποβολή της αίτησης του χωρίς να έχει τη δυνατότητα τροποποίησης της.



Εικόνα 81

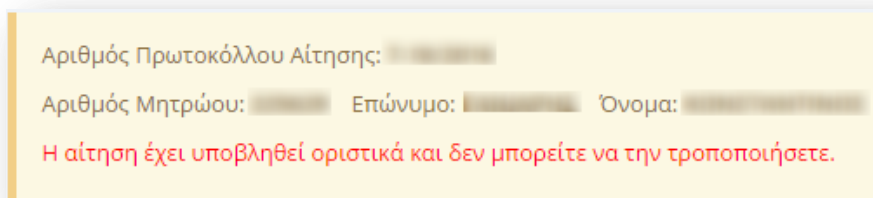
Στην περίπτωση που ο εκπαιδευτικός επιλέξει «Προσωρινή Αποθήκευση» έχει τη δυνατότητα να επεξεργαστεί την αίτηση του όσες φορές επιθυμεί μέχρι την οριστική υποβολή της. Σε κάθε προβολή αίτησης στο πάνω μέρος κάθε σελίδας της ο εκπαιδευτικός ενημερώνεται με σχετικό μήνυμα «Η αίτηση είναι προσωρινά αποθηκευμένη».

Στην περίπτωση που ο εκπαιδευτικός προχωρήσει σε «Οριστική Καταχώριση» υποχρεούται να επιβεβαιώσει πως τα στοιχεία που δηλώνονται στην αίτηση απόσπασης έχουν την έννοια υπεύθυνης δήλωσης, με βάση τα οριζόμενα στο άρθρο 8 του Ν. 1599/86 και ψευδής δήλωση συνεπάγεται κυρώσεις που προβλέπονται από την παράγραφο 6 του άρθρου 22 του ίδιου νόμου (Εικόνα 82/Εικόνα 85).



Εικόνα 82

Μετά την **Οριστική Καταχώριση**, δηλαδή την οριστική υποβολή της αίτησης, ο εκπαιδευτικός δεν έχει τη δυνατότητα τροποποίησης της. Κατά την προβολή της αίτησης όλα τα πεδία εμφανίζονται με γκρι χρώμα και σχετικό μήνυμα ενημερώνει τον εκπαιδευτικό στο πάνω μέρος κάθε σελίδας της αίτησης (Εικόνα 83).



Εικόνα 83

Προσοχή! Κατά την **Οριστική Καταχώριση**, το σύστημα παράγει ηλεκτρονικό αριθμό πρωτοκόλλου, που αποτελεί μοναδικό αναγνωριστικό της αίτησης. Για τη διευκόλυνση του εκπαιδευτικού ο αριθμός πρωτοκόλλου μιας καταχωρημένης αίτησης εμφανίζεται στο πάνω μέρος κάθε σελίδας της αίτησης κατά την προβολή της (Εικόνα 84).







Αριθμός Πρωτοκόλλου Αίτησης: ██████████

Εικόνα 84



2.4 Ιστορικό Αιτήσεων


Επιλέγοντας το πεδίο «Ιστορικό Αιτήσεων» από το κεντρικό μενού ο εκπαιδευτικός μεταβαίνει σε νέα σελίδα όπου εμφανίζονται με μορφή πίνακα τα βασικά στοιχεία των αιτήσεων που έχει υποβάλει/ αποθηκεύσει προσωρινά (Εικόνα 85). Τα στοιχεία κάθε αίτησης τα οποία μπορεί να εποπτεύσει ο εκπαιδευτικός είναι:



- Ημ/νια Υποβολής
- Ημ/νια Τροποποίησης
- Τύπος Αίτησης
- Διεύθυνσης Υποβολής
- Βαθμίδα
- Κατάσταση Αίτησης
- Επικύρωση
- Ενέργειες

Ιστορικό Αιτήσεων							
Ημ/νια Υποβολής	Ημ/νια Τροποποίησης	Τύπος Αίτησης	Διεύθυνση Υποβολής	Βαθμίδα	Κατάσταση Αίτησης	Επικύρωση	Ενέργειες
20/04/2016		Απόσπασης ΣΜΕΑΕ - ΚΕΔΔΥ	ΔΙΕΥΘΥΝΣΗ Δ.Ε. ΧΙΟΥ	Β/βθμια	Απενεργοποιημένη	⊖	  
19/04/2016		Απόσπασης σε Καλλιτεχνικά Σχολεία	ΔΙΕΥΘΥΝΣΗ Δ.Ε. ΧΙΟΥ	Β/βθμια	Ενεργοποιημένη	⊖	  

Εικόνα 85

Το πεδίο «Κατάσταση Αίτησης» δηλώνει αν μία αίτηση είναι ενεργοποιημένη ή όχι είτε είναι προσωρινά αποθηκευμένη είτε οριστικά υποβλημένη. Αντίστοιχα το πεδίο «Επικύρωση» δηλώνει αν μια αίτηση έχει επικυρωθεί από την αρμόδια Διεύθυνση  ή όχι . Η στήλη «Ενέργειες» δίνει τη δυνατότητα στον εκπαιδευτικό να προβεί στις παρακάτω επιλογές για κάθε αίτηση:

- Προβολή : επιλέγοντας αυτή την ενέργεια ο εκπαιδευτικός μεταβαίνει στη φόρμα της αίτησης που έχει συμπληρώσει είτε για προεπισκόπηση της είτε για επεξεργασία της.

- Εξαγωγή σε PDF : η ενέργεια αυτή οδηγεί στην παραγωγή του σχετικού αρχείου PDF της αίτησης προς εκτύπωση.
- Απενεργοποίηση/ ενεργοποίηση : επιλέγοντας την ενέργεια αυτή ο εκπαιδευτικός έχει τη δυνατότητα να ενεργοποιήσει/ απενεργοποιήσει την αίτηση που έχει υποβάλει είτε αυτή είναι προσωρινά αποθηκευμένη είτε αυτή έχει υποβληθεί οριστικά .